



Webで使うIllustrator



鷹野 雅弘 (スイッチ)

自己紹介

鷹野 雅弘

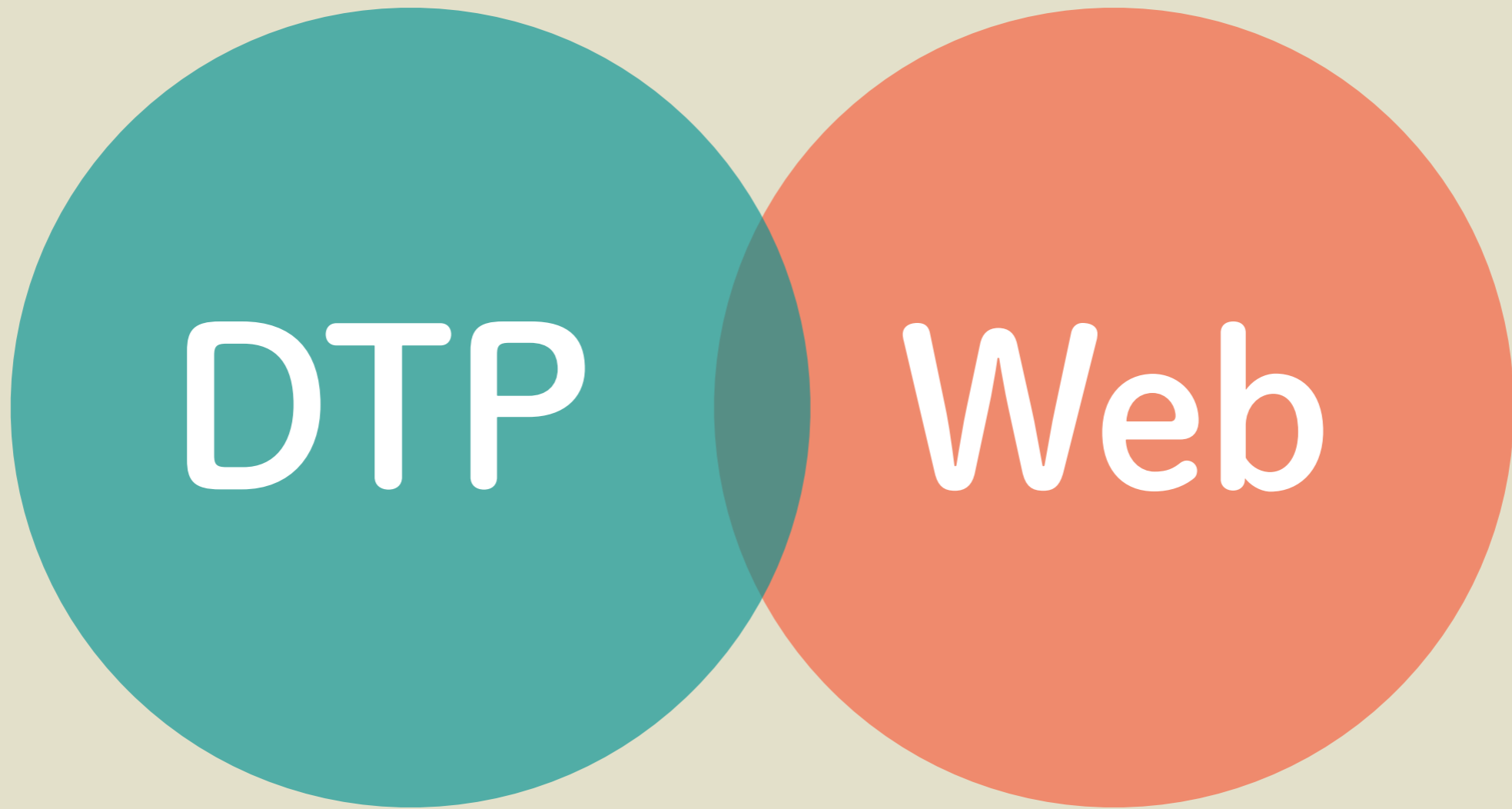
スイッチ

SWITCH



Swatch

1996-



swwwitch

Web標準を実践課題に沿って体系的に学ぶ

Web Standard Technique Unit

HTML+CSS, Web Graphics, Web Direction (ba Dreamweaver/Flash/Fireworks/Photosho



ヒューマンアカデミー

できるクリエイター

Flash 独習ナビ

MX 2004 & MX 対応

できるクリエイターシリーズ 奥野雅弘 & 藤原大輔編著 体験型アプリケーション & 学習用サンプル集付CD-ROM付 Windows & Macintosh 対応	TUTORIAL	REFERENCE	TRAINING
--	----------	-----------	----------

クリエイターへの近道。

Web制作に欠かせないFlashのテクニックをマスター!

TUTORIAL	① レッスン / すぐに応用できるサンプル作成を通じてFlashの操作に
REFERENCE	② リファレンス / 目的に応じて「知りたい」「やりたい」機能や操作を調べ
TRAINING	③ 練習問題 / ケーススタディーで、一度おぼえた操作を完璧に習得する

「3段活用」できる学習書。

インプレス

Illustrator CS2 完全制覇

Illustrator CS2

CS2/CS対応 パーフェクト

基本から応用まで作例ベースで学習

導入編 基本編 テクニック編 の3部構成 すぐに使えるテンプレート満載

Illustratorのすべてがその1冊にキュッと凝縮!!

できるクリエイター

Dreamweaver 独習ナビ

CS3/8 対応

できるクリエイターシリーズ 奥野雅弘 & 藤原大輔編著 体験型アプリケーション & 学習用サンプル集付CD-ROM付 Windows & Macintosh 対応	TUTORIAL	REFERENCE	TRAINING
--	----------	-----------	----------

クリエイターへの近道。

プロの手法でデザインする「Web標準」準拠サイト。

TUTORIAL	① レッスン / すぐに応用できるサンプル作成を通じてDreamweaverの操作に慣れる
REFERENCE	② リファレンス / 目的に応じて「知りたい」「やりたい」機能や操作を調べ活用
TRAINING	③ 練習問題 / ケーススタディーで、一度おぼえた操作を完璧に習得する

「3段活用」できる学習書。

+DESIGNING Professional Bible

1ランク上の技を身にFlashの強化書



この1冊があなたのFlash力をパワーアップ

基本操作を本当に理解していますか? インターフェイス、図形の描画 etc... これらを知らずして現場では生き残れない! 線の扱い、シンボル、フィルタ etc... 使いこなして仕事に活かす便利な機能 & ツール。アニメーション、ボタン、ローディング機能、必要なし、ActionScriptを簡単にマスター! ActionScriptとはじめから知っているのと知らないのでは大違い。隣と差をつける知識として、CS3の新機能! 困ったときに、デザイン & テクニックケーススタディ、携帯でFlash、PHP、ビデオ配信 etc... 匠から学ぶ、Flash、だからできるワザとコツ。

Webクリエイター能力認定試験

Webクリエイター能力認定試験スタンダード公式テキストブック

奥野雅弘(著) サータイフアイ Web利用・技術認定委員会 公認

試験合格&基本スキル習得のための必携書

Webサイト制作の「基本」をがっちりマスターしよう!

[Webクリエイター能力認定試験 XHTML1.0対応版]に準拠

サンプル問題収録のCD-ROM付

マイナビ

ベテランほど知らずに損してる効率化の新常識

10倍ラクするIllustrator仕事術

[著] 奥野雅弘、秋葉秀樹、吉味、尾花 暁

いつも「面倒だなあ」「もっとラクできないの?」と思いつつ、「とりあえず使えるから」と昔のやり方で繰り返していませんか?

そんなやり方、知ってたら3日は浮いたのに……

よくわかる Dreamweaverの教科書 CS6 対応版

奥野雅弘・松田 直樹 (著)



Dreamweaverの定番」テキストブック、CS6対応版!

効率的なサイト制作のために、必要なスキルとテクニックを徹底マスター! ポンチWebデザイン、スマートフォンサイトなど、知っておきたい技術が習得できる。

マイナビ

Web標準を実践課題に沿って体系的に学ぶ

Web Standard Technique Unit

HTML+CSS, Web Graphics, Web Direction (basic), Dreamweaver / Flash / Fireworks / Photoshop

ヒューマンアカデミー

できるクリエイター

Flash 独習ナビ

CS3/8 対応

TUTORIAL REFERENCE TRAINING

できるクリエイター

Dreamweaver 独習ナビ

CS3/8 対応

TUTORIAL REFERENCE TRAINING

クリエイターへの道。プロの手法でデザインする「Web標準」準拠サイト。

「3段活用」できる学習書。

+DESIGNING Professional Bible

1ランク上の技を身にFlashの強化書

この1冊があなたのFlash力をパワーアップ

基本操作を本当に理解していますか? インターフェイス、図形の描画... これらを知らずして現場では生き残れない! 線の扱い、シンボル、フィルタ... etc... 使いこなして仕事に活かす便利な機能 & ツール。アニメーション、ボタン、ローディング... 身構える必要なし、ActionScriptを簡単にマスター! ActionScriptことはじめ、知っているのと知らないのでは大違い、聞かざるは知識として、CS3の新機能... 困った時のため、デジタル & テクニックケーススタディ、携帯でFlash、PHP、ビデオ配信... etc... 匠から学ぶ、Flashだからこそのワザとコツ。

Webク... 能力認... スタンダ... 公式テキ...

鷹野雅弘 [著] サーティブライ Web利用・技術...

試験合格&基本... Webサイト制作... がっちりマスター... [Webクリエイター能力認定試験]

できるクリエイター

Flash 独習ナビ

できるクリエイター

Dreamweaver 独習ナビ

できるクリエイター

Dreamweaver 独習ナビ

**増強
改訂版**
CS5/CS6/CC
CC 2014
対応

10倍ラクする Illustrator 仕事術

ベテランほど知らずに損してる効率化の新常識

[著] 鷹野 雅弘、茄子川 導彦、鈴木 ともひろ

いつも「面倒だなあ」
「もっとラクできないの?」と思いつつ、
「とりあえず使えるから」と
昔のやり方で遠回りしていませんか?

そんなやり方、
知ってたら
3日は浮いたのに……

技術評論社

そんなやり方、
知ってたら
3日は浮いたのに……

よくわかる
Dreamweaverの教科書
CS6 対応版

鷹野 雅弘・松田 道樹 (著)

HTML CSS3

Dreamweaverの
テキストブック、CS6対応版!

「とりあえず使えるから」と
昔のやり方で
遠回りしていませんか?

「とりあえず使えるから」と
昔のやり方で
遠回りしていませんか?
知っておきたい技術が習得できる。

マイナビ



Webで使うIllustrator



はじめに

2009



CS4



CS5



CS6



CC

2014



CC 2014



CS4



CS5



CS6



CS6



CC



CC 2014

パッケージ版



CS4



CS5



CS6



CS6



CC



CC 2014

パッケージ版



CS4



CS5



CS6



CS6



CC



CC 2014

サブスクリプション

2009



CS4

14



CS5

15



CS6

16



CC

17

2014



CC 2014

18

2009



CS4

14



CS5

15



CS6

16



CC

17

2014



CC 2014

18



CC 2014.1

18.1

2014年

今日

1月

月	火	水	木	金	土	日
30	31	1	2	3	4	5
6	7	8	9	10	11	12
13	14	15	16	17	18	19
20	21	22	23	24	25	26
27	28	29	30	31	1	2
3	4	5	6	7	8	9

2月

月	火	水	木	金	土	日
27	28	29	30	31	1	2
3	4	5	6	7	8	9
10	11	12	13	14	15	16
17	18	19	20	21	22	23
24	25	26	27	28	1	2

3月

月	火	水	木	金	土	日
24	25	26	27	28	1	2
3	4	5	6	7	8	9
10	11	12	13	14	15	16
17	18	19	20	21	22	23
24	25	26	27	28	29	30
3	4	5	6	7	8	9

4月

月	火	水	木	金	土	日
31	1	2	3	4	5	6
7	8	9	10	11	12	13
14	15	16	17	18	19	20
21	22	23	24	25	26	27
28	29	30	1	2	3	4
5	6	7	8	9	10	11

5月

月	火	水	木	金	土	日
28	29	30	31	1	2	3
4	5	6	7	8	9	10
11	12	13	14	15	16	17
18	19	20	21	22	23	24
25	26	27	28	29	30	31
2	3	4	5	6	7	8

6月

月	火	水	木	金	土	日
28	29	30	31	1	2	3
4	5	6	7	8	9	10
11	12	13	14	15	16	17
18	19	20	21	22	23	24
25	26	27	28	29	30	31
2	3	4	5	6	7	8

7月

月	火	水	木	金	土	日
28	29	30	31	1	2	3
4	5	6	7	8	9	10
11	12	13	14	15	16	17
18	19	20	21	22	23	24
25	26	27	28	29	30	31
2	3	4	5	6	7	8

8月

月	火	水	木	金	土	日
28	29	30	31	1	2	3
4	5	6	7	8	9	10
11	12	13	14	15	16	17
18	19	20	21	22	23	24
25	26	27	28	29	30	31
1	2	3	4	5	6	7

9月

月	火	水	木	金	土	日
1	2	3	4	5	6	7
8	9	10	11	12	13	14
15	16	17	18	19	20	21
22	23	24	25	26	27	28
29	30	1	2	3	4	5
6	7	8	9	10	11	12

10月

月	火	水	木	金	土	日
29	30	1	2	3	4	5
6	7	8	9	10	11	12
13	14	15	16	17	18	19
20	21	22	23	24	25	26
27	28	29	30	31	1	2
3	4	5	6	7	8	9




11月

月	火	水	木	金	土	日
27	28	29	30	31	1	2
3	4	5	6	7	8	9
10	11	12	13	14	15	16
17	18	19	20	21	22	23
24	25	26	27	28	29	30
1	2	3	4	5	6	7

12月

月	火	水	木	金	土	日
1	2	3	4	5	6	7
8	9	10	11	12	13	14
15	16	17	18	19	20	21
22	23	24	25	26	27	28
29	30	31	1	2	3	4
5	6	7	8	9	10	11

CC 2014.1

アイコン	パッケージ		サブスクリプション	全角(整数) バージョン	最終 バージョン	リリース
	CS	Ai	Ai			
	CS5	CS5		15	15.0.2	2010年5月
	CS5.5	CS5.1			15.1.1	2011年5月
	CS6	CS6		16	16.0.5	2012年6月
			CS6		16.2.2	
			CC	17	17.1	2013年6月
			CC 2014	18	18.0	2014年6月

スプラッシュ・スクリーン



Artwork by Patrick Seymour
behance.net/adobe

Ai

Adobe Creative Cloud

Illustrator CC

2014 リリース

フォントを読み込んでいます...Aktiv Grotesk

© 1987-2014 Adobe Systems Incorporated and its licensors. All rights reserved. 法律上の注意事項については、バージョン情報をご覧ください。





Ai

Adobe Creative Cloud
Illustrator CC



Ai

Adobe Creative Cloud
Illustrator CC





Artwork by Patrick Seymour
behance.net/adobe



Ai

Adobe Creative Cloud
Illustrator CC

2014 リリース

フォントを読み込んでいます...Aktiv Grotesk

© 1987-2014 Adobe Systems Incorporated and its
licensors. All rights reserved. 法律上の注意事項につい
ては、バージョン情報をご覧ください。



Ai

Adobe Creative Cloud
Illustrator CC

2014 リリース

フォントを読み込んでいます...Aktiv Grotesk

© 1987-2014 Adobe Systems Incorporated and its
licensors. All rights reserved. 法律上の注意事項につい
ては、バージョン情報をご覧ください。



Orlando Arcena
behance.net/orlandoarcena

Ai


Adobe Creative Cloud

Illustrator CC

2014 リリース

© 1987-2014 Adobe Systems Incorporated and its licensors. All rights reserved. 法律上の注意事項については、バージョン情報をご覧ください。







Ai

Adobe Creative Cloud

Illustrator CC





Ai

Adobe Creative Cloud
Illustrator CC





地味に効く！

Illustratorの
テンプレートと
スクリプトの小ワザ

2014年12月3日 / あわゆき 謹製

WebでIllustrator?

イラストレーターでWebデザインしても 制作現場で嫌われないデータ作成術

2013年12月6日
Knock! Knock! 勉強会

矢部靖人  hamnaly
web design studio

Illustratorで作ると、
なんかにしむんだよね…

鬼門：ピクセルグリッド

クイズ



デフォルトの塗り/線のまま、
[長方形ツール]でクリックして、
幅6ピクセル、高さ6ピクセルを
入力しました。

長方形

幅 :

高さ :


デフォルトの塗り/線のまま、
[長方形ツール]でクリックして、
幅6ピクセル、高さ6ピクセルを


作成される四角形の大きさは？

長方形

幅 :

高さ :





ビットマップベースで

Web向けに
Illustratorを使うとき、
必ず行う設定

- **カラーモード : RGB**
- **単位 : ピクセル**
- **ピクセルレビュー**
- **テキストのレンダリング**
- **ピクセルグリッドに吸着**

新規ドキュメント

名前: Web向けのドキュメント設定

プロファイル: Web

アートボードの数: 1



間隔: 20 px

横列数: 1

サイズ: 960 x 560

幅: 960 px

単位: ピクセル

高さ: 560 px

方向: Portrait and Landscape orientation icons.

裁ち落とし: 天 0 px 地 0 px 左 0 px 右 0 px A link icon.

▼ 詳細

カラーモード: RGB

ラスターライズ効果: スクリーン (72 ppi)

プレビューモード: デフォルト

新規オブジェクトをピクセルグリッドに整合

テンプレート...

キャンセル

OK

高さ : 560 px

方向

裁ち落とし : 天 0 px 地 0 px 左 0 px

▼ 詳細

カラーモード : RGB

ラスターライズ効果 : スクリーン (72 ppi)

プレビューモード : デフォルト

新規オブジェクトをピクセルグリッドに整合

テンプレート...

キ



- 新規... ⌘N
- テンプレートから新規...
- 開く... ⌘O
- 最近使用したファイルを開く ▶
- Bridge で参照... ⇧⌘O
- 閉じる ⌘W
- 保存 ⌘S
- 別名で保存... ⇧⌘S
- 複製を保存... ⇧⇧⌘S
- テンプレートとして保存...
- Web 用に保存... ⇧⇧⌘S
- 選択したスライスを保存...
- 復帰 F12
- 配置... ⌘D
- Microsoft Office 用に保存...
- 書き出し...
- Behance へ公開...
- パッケージ... ⇧⇧⌘P
- スクリプト ▶
- ドキュメント設定... ⇧⇧⌘P
- ドキュメントのカラーモード ▶
- ファイル情報... ⇧⇧⌘I
- プリント... ⌘P

- CMYK カラー
- ✓ RGB カラー

ドロップシャドウを適用 ⇧⌘E
ドロップシャドウ... ⇧⇧⌘E

ドキュメントのラスタライズ効果設定...

Illustrator 効果

- 3D ▶
- SVG フィルター ▶
- スタイライズ ▶
- トリムマーク ▶
- パス ▶
- パスの変形 ▶
- パスファインダー ▶
- ラスタライズ... ▶
- ワープ ▶
- 形状に変換 ▶

Photoshop 効果

- 効果ギャラリー... ▶
- ぼかし ▶
- アーティスティック ▶
- スケッチ ▶
- テクスチャ ▶
- ビデオ ▶
- ピクセレート ▶
- ブラシストローク ▶

pt ▼ —— 均等

イール: □ ▼ ドキュメント設定

00% (RGB/プレビュー)

ドキュメントのラスターライズ効果設定

カラーモード： ▼

解像度： ▼

背景

- ホワイト
- 透明

オプション

- アンチエイリアス
- クリッピングマスクを作成

オブジェクトの周囲に 追加

- 特色を保持

i これらの設定を変更すると、画像に適用されたグラフィックスタイルとのリンクが解除されます。また、現在適用されているラスターライズ効果のアップランスに影響する場合があります。

アウトライン ⇧ ⌘ Y

オーバープリントプレビュー ⇧ ⇧ ⌘ Y

ピクセルプレビュー ⇧ ⌘ Y

校正設定 ▶
色の校正

ズームイン ⌘ +

ズームアウト ⌘ -

アートボードを全体表示 ⌘ 0

すべてのアートボードを全体表示

100% 表示 ⌘ 1

境界線を隠す ⇧ ⌘ H

アートボードを隠す ⇧ ⇧ ⌘ H

プリント分割を表示

スライスを表示

スライスをロック

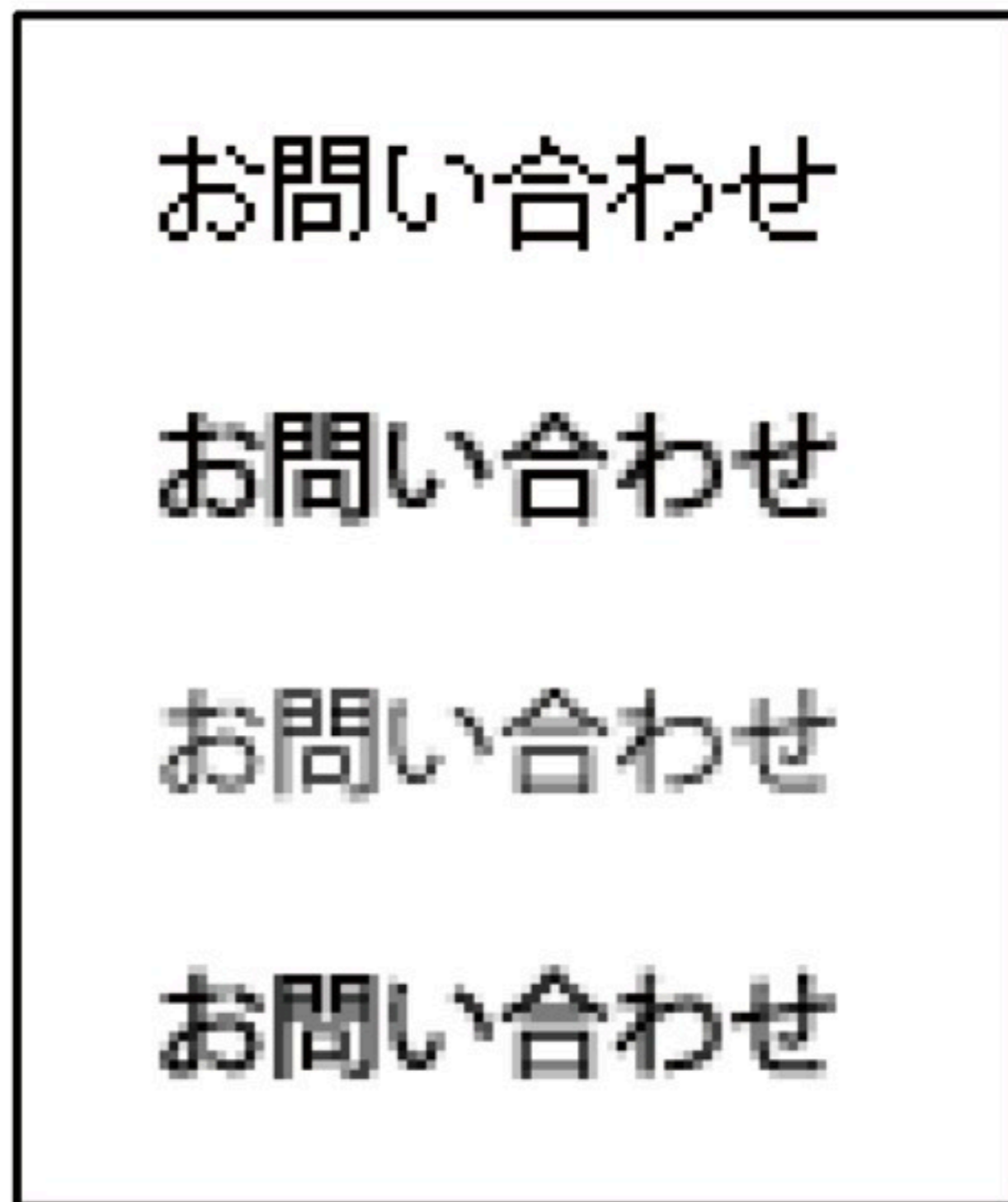
均等 ▼ • 3

300% (RGB/プレ)

ドキュメント

GB/プレビュー)





Web制作環境の 大きな曲がり角



テーブルレイアウト




CSSレイアウト (Web標準)



マルチデバイス対応

スライスの時代は終わった…



ホーム » アドビ » Photoshop »

この進化はズルイ！ Generatorテクノロジーを使った

Photoshop

Photoshop CC +Generatorテクノロジー

「画像アセット」

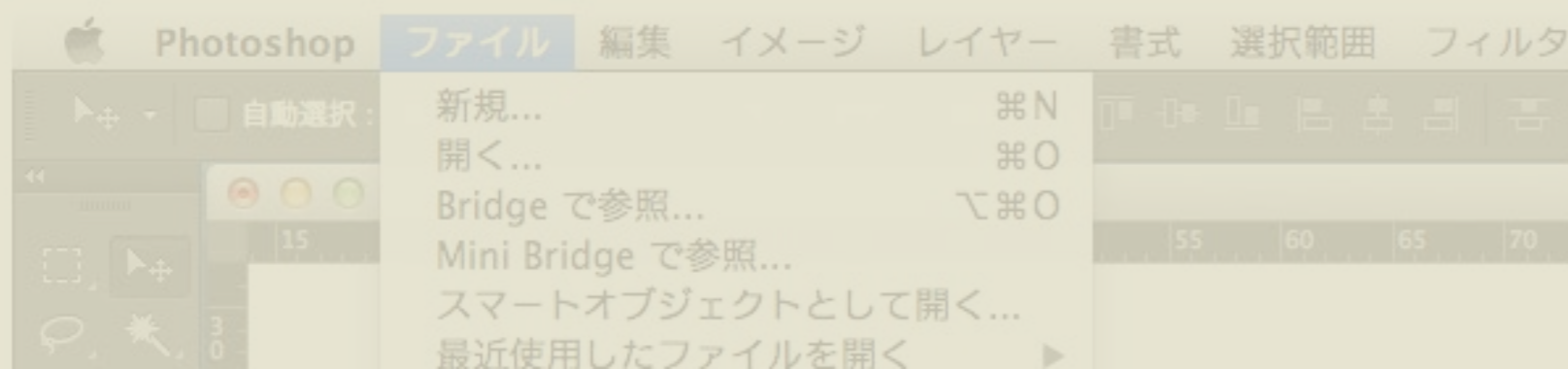
ツイート 48

Photoshop CCが14.1にアップデートされた後、これまで「スライス」で作成していた画像アセットとして自動的に書き出す「画像アセット」機能が追加されました。

Webサイト制作では、スライス機能を使って、書き出す領域を指定し、書き出し作業を行うことが一般的です。Photoshop CC 14.1の「画像アセット」機能を使うことで、この作業（スライス機能だけ）を自動化し、書き出し作業を簡便にするなど、この進化に肩入れ??? という意味で）。

作業手順は次のとおり。

1. PSDファイルは英数字で設定します（例：test.psd）。
2. [ファイル] メニューの [生成] → [画像アセット] をクリックします。




ビデオ参加 受付中!!

おすすめのライブ

2013年11月21日 (木) 19:00-20:00、アップルストア銀座で開催



BlendMeOn





Illustrator Layer Exporter



Layer Exporter



Export Layers

Destination Folder

Browse -

Default Export Parameters

- Export type:
- SVG
 - PNG
 - JPEG

(Add ".jpg" ".png" or ".svg" to your layer name to override the default export type)

JPG Quality %

- Outline SVG Text
- Embed SVG Images

SVG Decimal Precision

For help and informations:

<http://davidderaedt.github.io/AllayerExporterPa>

マルチデバイス対応で
おさえとおきたい
3つの動向


おさえしておきたい
3つの動向



phablet

- 断片化
- HiDPI

スマホは、大きくなりたがっている



スマホは、大きくなりたが、サイズ



スマホは、大きくなりたがっている





Sebastián PÉREZ ®

@sebaink

Gráfica : Web : Marketing : Producción ~ Fan de #U2 ~ Socio de #Greenpeace hace mas de 10 años N°72176 ~ Papá de Candy #Beagle ~ Melomano♪ ~ Enterreriano

iPhone 4



iPhone 5



iPhone 6



iPhone 7



iPhone 8



Para los "loquitos" del los #iPhone aca tienen y dejen de romper las pelotas! hay una vida afuera. Basis "foto" >

👁 22 about 13 hours ago




Ms. Karina Navarro®

@Tirana69

I'm an avid reader, I'm a writer in training wheels. I believe in ink, paper and fairies. Curious about people's mind, never miss a chance 2 peek through.



Androidも。



Dear iPhone 6 users: Welcome to 2012!

iPhone 6

(released 9/2014)

4.7-inch screen

750p resolution

NFC payments

Notification actions

Widgets

3rd-party keyboards

Typing suggestions

Cross-app communication

Cloud photo backup

Battery stats



Nexus 4

(released 11/2012)

4.7-inch screen

760p resolution

NFC payments

Notification actions

Widgets

3rd-party keyboards

Typing suggestions

Cross-app communication

Cloud photo backup

Battery stats




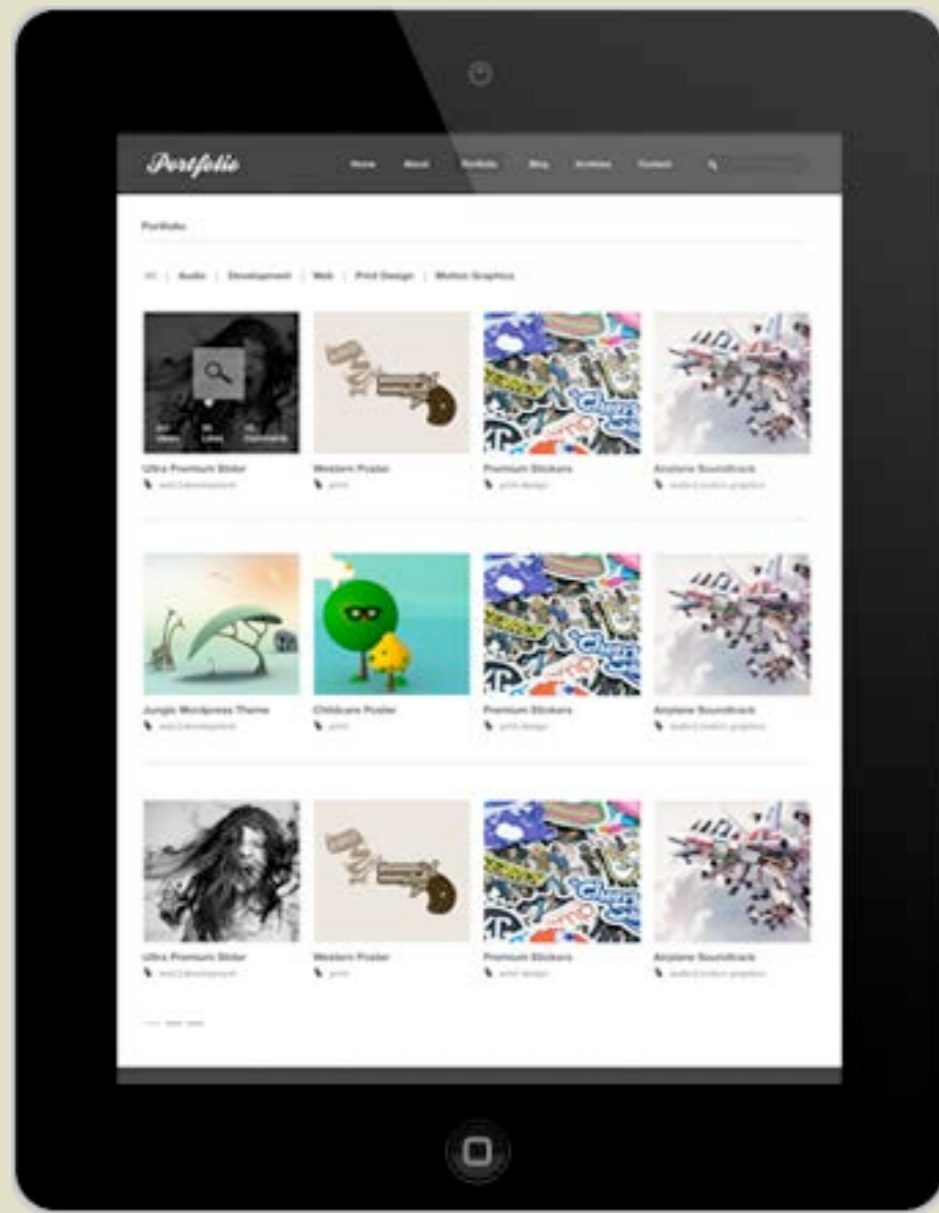
Enjoy your "new" device!

In 2016, you guys will love: Wireless charging, water resistance, IR blasters, multi-user support, selectable default apps, split-screen apps, app installs from a browser, and virtual buttons!

If you need help with your iPhone's new features, just ask an Android user. We've had this stuff for years.

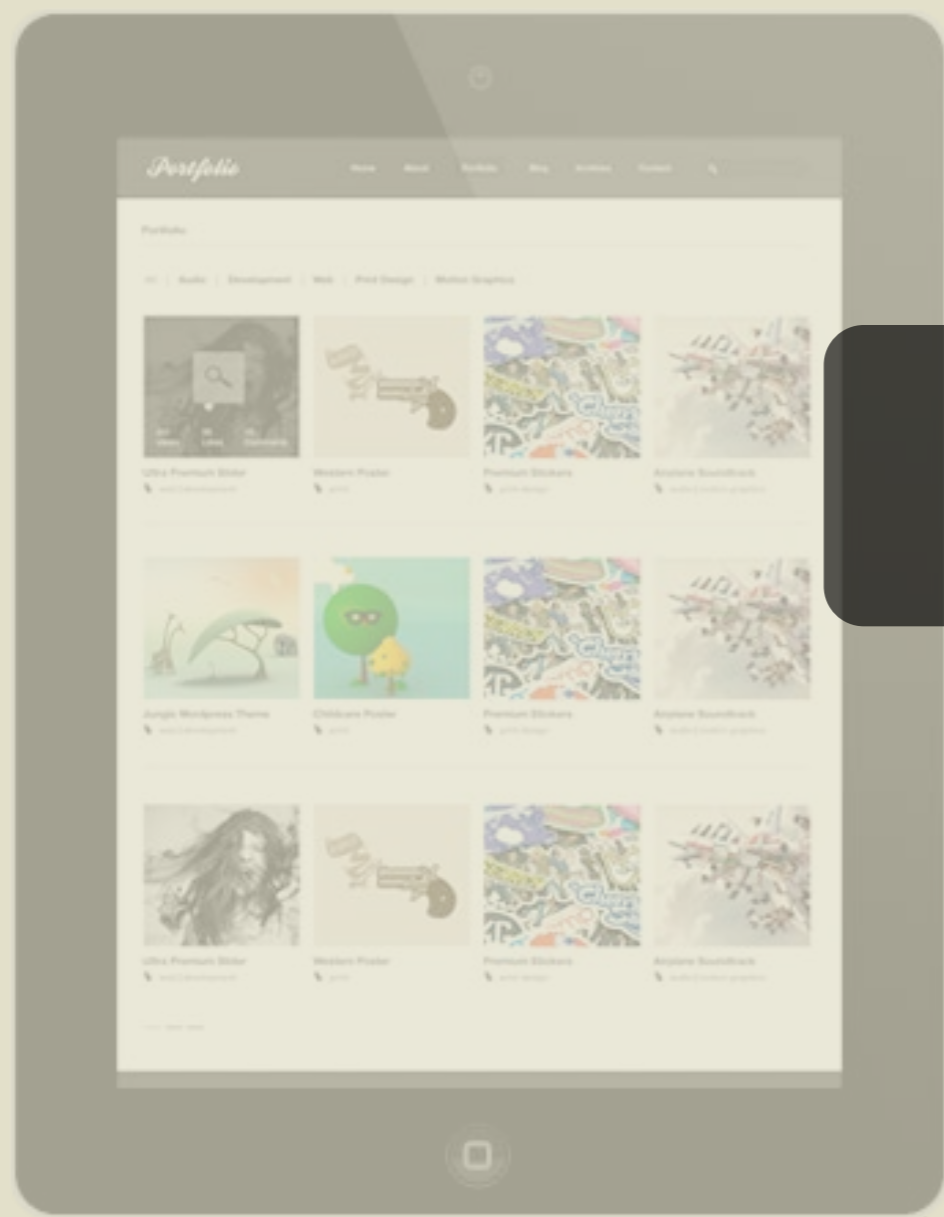
<3, Ron

タブレットは、小さくなりたがっている



タブレットは、小さくなりたがっている

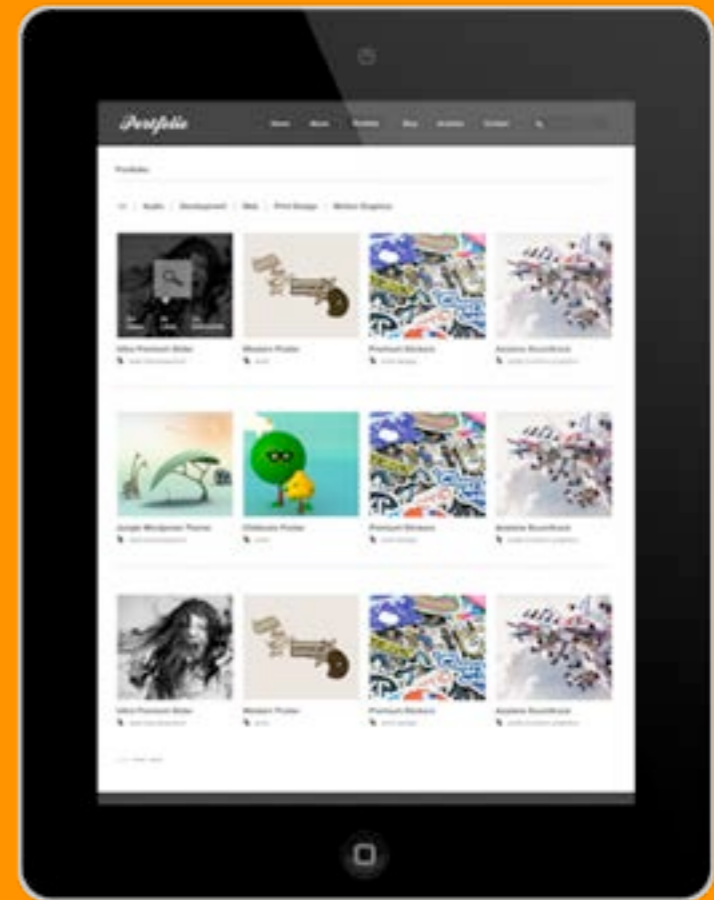
ミニタブ



スマートフォン



タブレット



スマートフォン

タブレット



Smartphone + Tablet

phablet

ファブレット

おさえておきたい
3つの動向

- phablet
- 断片化
- HiDPI





何機種あるか、ご存じですか？



何機種あるか、ご存じですか？
(iPhoneを除く)

① 120種類

② 1,200種類

③ 12,000種類



A treemap visualization showing the market share of various smartphone models in 2013. The models are represented as colored rectangles of varying sizes, with colors ranging from dark red to green. The largest rectangles represent the most popular models. The text '2013年' is overlaid on the treemap.

2013年

11,868

ドコモ スマートフォン

おすすめコンテンツ



2014-2015冬春モデル



あなたのスマホライフを
もっと楽しもう!
docomo select

カケホーダイ
& パケあえる



ドコモ タブレット

製品一覧 | ビジネススマートフォン | 発売予定の製品一覧

製品の到着情報

一覧へ RSS

製品一覧 ※ 1 ※ 2



▶ [Xperia™ Z3 SO-01G](#)

カラー

2014-2015冬春モデル
「X」(クロッシィ)
あらゆる瞬間を美しく。
エンターテインメントを



▶ [Xperia™ Z3 Compact SO-02G](#)

カラー

2014-2015冬春モデル
「X」(クロッシィ)
究めた美しさを手のひらに。
進化を凝縮した

製品

PRODUCT

ドコモ スマートフォン

▶ ドコモ タブレット

▶ ドコモ ケータイ

▶ ドコモ らくらくホン

▶ ドコモ キッズ・ジュニア

▶ データ通信製品

 ① 120種類

 ② 1,200種類

 ③ 12,000種類

おさえておきたい
3つの動向

- phablet

- 断片化

HiDPI



HiDPI

高密度化





2012年3月発売
新しいiPad(第3世代)



2012年6月発売

MacBook Pro 15インチ

Retinaディスプレイモデル



iMac

with Retina 5K display



iMac
with Retina 5K display


iMac Retina 5Kディスプレイモデル






Retina





@1x
4dpx



@2x
16dpx

dpx = device pixel

dpx = device pixel

1csspx = 2dpx

device-pixel-ratio

iPhone

2

326ppi



device-pixel-ratio

iPhone

2



326ppi

Android

1.5



250ppi

device-pixel-ratio



HTC J
butterfly



Xperia
Z



Infobar
A02

Android

3

440ppi

device-pixel-ratio



iPhone
6 Plus




Android

3

440ppi



どのサイズを
用意すればいいの？




おさえておきたい
3つの動向

- **phablet**
- **断片化**
- **HiDPI**




Samsung Galaxy
S IV




Nexus 4

スクリーンサイズ 画面解像度 の多様化




HTC One

Nexus 7



Samsung Galaxy
Note II

ムシ
ムシ



ピクセル・パーフェクト

ビットマップ

GIF
JPEG
PNG

ビットマップ

脱ビットマップ

GIF
JPEG
PNG

CSS3

SVG

Web Fonts

マルチデバイス時代の画像

脱ビットマップ

- CSS3で表現する
- SVGを使う（ベクターのまま）

もちろん、画像でなければ
表現できないものは画像を使います。





SVG

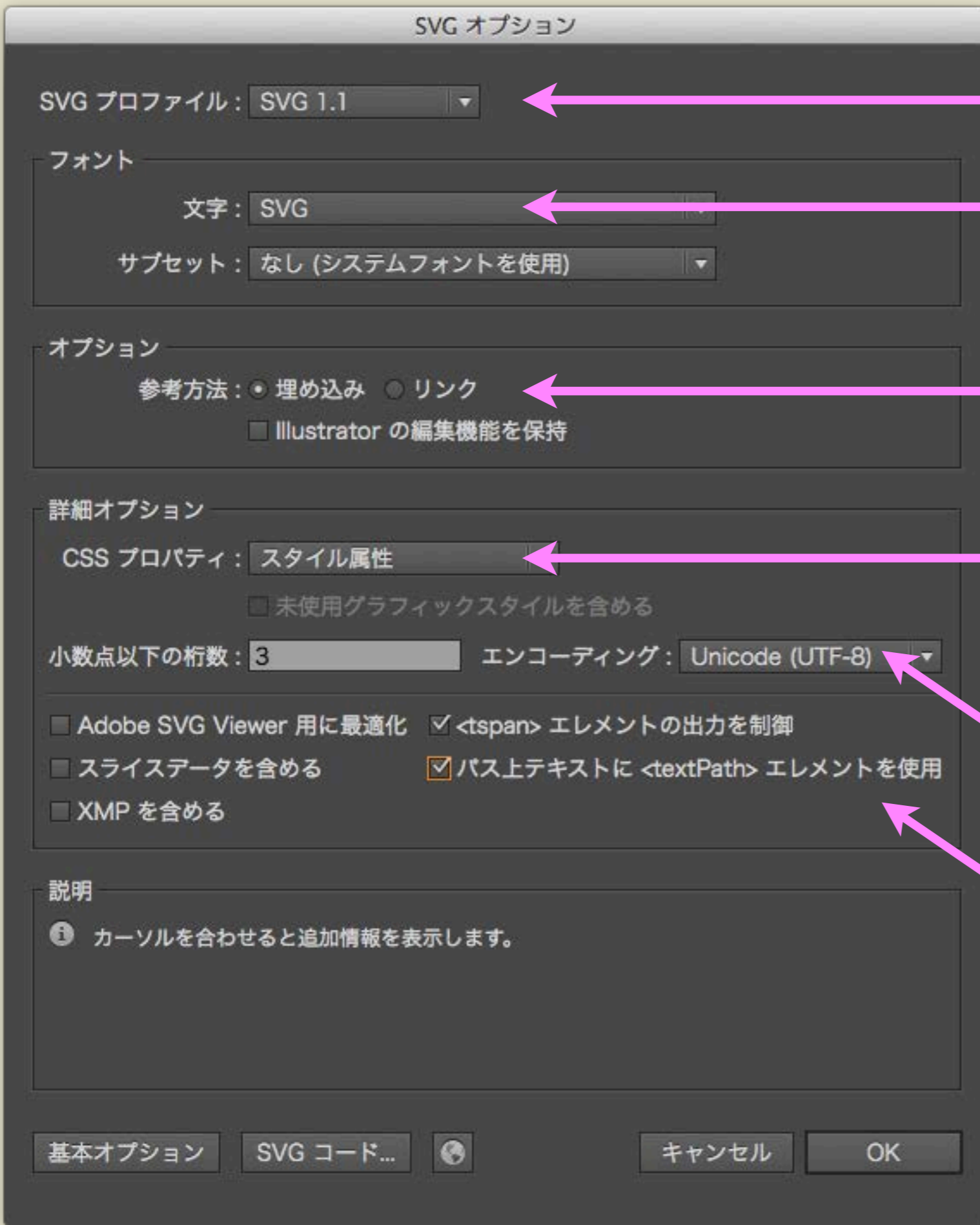
Scalable Vector Format



Illustrator



SVG



プロファイルは「SVG 1.1」

フォントは埋め込まない
もしくは、アウトライン化

どちらでもよい

「埋め込み」するとbase64で表示され、
HTTPリクエストの節約に

「スタイル要素」に

同じ図形が多い場合、
ひとつのスタイルが共有されるので有利

文字コードは「UTF-8」

<tspan>と<textpath>に
チェックを付ける

img要素でそのまま使える

```

```

HTML5 Graphics & Embedded Content

	MAC						WIN								
															
	CHROME	FIREFOX	OPERA	OPERA	SAFARI	SAFARI	CHROME	FIREFOX	OPERA	6	7	8	9	10	
	25	20	12	15	5.1	6	25	15	12	6	7	8	9	10	
Canvas	✓	✓	✓	✓	✓	✓	✓	✓	✓	✗	✗	✗	✓	✓	91
Canvas Text	✓	✓	✓	✓	✓	✓	✓	✓	✓	✗	✗	✗	✓	✓	90
SVG	✓	✓	✓	✓	✓	✓	✓	✓	✓	✗	✗	✗	✓	✓	90
SVG Clipping Paths	✓	✓	✓	✓	✓	✓	✓	✓	✓	✗	✗	✗	✓	✓	90
SVG Inline	✓	✓	✓	✓	✓	✓	✓	✓	✓	✗	✗	✗	✓	✓	64
SMIL	✓	✓	✓	✓	✓	✓	✓	✓	✓	✗	✗	✗	✓	✓	75
WebGL	✓	✓	✓	✓	✓	✓	✓	✓	✓	✗	✗	✗	✓	✓	70
Audio	✓	✓	✓	✓	✓	✓	✓	✓	✓	✗	✗	✗	✓	✓	90
Video	✓	✓	✓	✓	✓	✓	✓	✓	✓	✗	✗	✗	✓	✓	90

フォールバック

```
<object data="logo.svg"  
  type="image/svg+xml">
```

```

```

```
</object>
```

background-imageでも そのまま使える


```
.icon {  
  background: url ("icon.svg") no-repeat;  
  background-size: 100%;  
}
```

Béatrice

2013

BÉATRICE CRÉATIONS

STRATEGY, DESIGN, TECHNOLOGY



CSS3

Generated Content

Border Radius

Pointer Events

DataURI

Overflow Scrolling

CSS FontFace

CSS Animations

CSS Reflections

Border Image

Media Queries

Box Shadow



CSS3

CSS Gradients

Text Shadow

Box Sizing

HSLA

FlexBox

CSS Transitions

RGBA

Display: table

Multiple Backgrounds

Background Size

CSS Columns

Opacity

Web Fonts

CSS Transforms

RGBA

Border Radius

Text Shadow

Opacity



Web Fonts

CSS Gradients

Box Shadow

- 角丸 **Border Radius**
- 不透明度 **RGBA**
Opacity
- ドロップシャドウ **Box Shadow**
Text Shadow
- グラデーション **CSS Gradients**
- 非デバイスフォント **Web Fonts**

● 角丸

Border Radius

● 不透明度

画像化不要

Opacity



● ドロップシャドウ

Box Shadow

Text Shadow

パフォーマンス向上

● グラデーション

CSS Gradients

メンテナンス性UP

● 非デバイスフォント

Web Fonts

CSS3

クリックする

をクリックする

角丸

をクリックする



クリックする

グラデーション



をクリックする

ドロップシャドウ



ドロップシャドウ



クリックする



をクリックする

ドロップシャドウ



ドロップシャドウ

をクリックする

```
#btn {
  display:block;
  width:300px;
  font-size:28px;
  font-weight:bold;
  text-align:center;
  line-height:2em;
  height:2em;
  text-decoration:none;
  border:1px solid #225588;
  color:#ffffff;
  background:#337fcc;
border-radius:5px;
text-shadow:0 -2px 0px #225588, 0 -2px 0px #225588;back
background:-webkit-gradient(linear, 100% 0%, 100% 100%
box-shadow:1px 2px 2px rgba(0,0,0,0.3), 0px 1px 0px rg
}
#btn:hover {
  background:-moz-linear-gradient(rgba(34,85,136,0.4), r
20 background:-webkit-gradient(linear, 100% 0%, 100% 100%
}
```

```
#btn {
```

```
  display:block;
```

```
  width:300px;
```

```
  font-size:28px;
```

```
  font-weight:bold;
```

```
  text-align:center;
```

```
  line-height:2em;
```

```
  height:2em;
```

```
  text-decoration:none;
```

```
  border:1px solid #225588;
```

```
  color:#ffffff;
```

```
  background:#337fcc;
```

```
  border-radius:5px;
```

```
  text-shadow:0 -2px 0px #225588, 0 -2px 0px #225588; background: linear(100% 0%, 100% 100%);
```

```
  background:-webkit-gradient(linear, 100% 0%, 100% 100%);
```

```
  box-shadow:1px 2px 2px rgba(34,85,136,0.4), 0px 1px 0px rgba(34,85,136,0.4);
```

```
}
```

```
#btn:hover {
```

```
  background:-moz-linear-gradient(rgba(34,85,136,0.4), rgba(34,85,136,0.4));
```

```
20 background:-webkit-gradient(linear, 100% 0%, 100% 100%);
```

```
}
```

画像化不要



パフォーマンス向上

メンテナンス性UP

シンボルフォント (アイコンフォント)



CSS Nite @cssnite

ツイート 6,978 フォロー 4,861 フォロワー 8,849

ツイートする

おすすめユーザー · 更新 · すべて見る

- 
 アメイジング・スパイダー...
 T.Kochiさんと他のユーザーに...
 フォロー
- 
 ぽよし @poyosi
 wakaさんと他のユーザーに...
 フォロー
- 
 ゆるえ @uru_nan
 ユミソラ、(σ`ω)`σさんと他...
 フォロー


知り合いを見つけましょう Gmailからアドレス帳をインポートする

他のアドレス帳に接続する

ツイート

3件の新しいツイート


 **tmae** @tmae · 39秒
 (# D)y~
 開く

 **やまも** @55hiroko · 42秒
 天気がいいから、日本橋界隈を散歩。あったかいな〜。
pic.twitter.com/fyANFUVx3h



開く

 **野島リョウ** @henax · 2分
 画像検索したら去年からだった。節穴でござる。
 開く

 **社長の格言** @kakugen365 · 2分
 どうなりたいのかを明確にする - できないのではない。どうなりたいのかわからないだけだ。明確になったらもう7割がた出来たも同然なのだ。
is.gd/J75VeN



CSS Nite
@cssnite

ツイート

6,978

フォロー

4,861

フォロワー

8,849

ツイートする

おすすめユーザー · 更新 · すべて見る



アメイジング・スパイダー...
T.Kochiさんと他のユーザーに...

フォロー

プロモーション

ツイート

3件の新



tmae @tmae · 39秒

(# D)y-~


開く



やまも @55hiroko · 42秒

天気がいいから、日本橋界限を前

pic.twitter.com/fyANFUVx3h





検索



ツイート

3件の新しいツイート



tmae @tmae · 39秒前

(# 犬)y-~~~

開く

返信 1 ツイート 0 お気に入り 0 共有 0 ... その他



やまも @55hiroko · 42秒前

天気がいいから、日本橋界隈を散歩。あったかいな〜。

pic.twitter.com/fyANFUVx3h




Font Awesome

THE ICONIC FONT AND CSS FRAMEWORK



Download



Version 4.1.0 - [GitHub Project](#) - [Old 3.2.1 Docs](#) - Created by [Dave Gandy](#)



23,988



3,252



Follow @fontawesome

12.9K followers



Tweet

4,734

Font Awesome gives you scalable vector icons that can instantly be customized — size, color, drop shadow, and anything that can be done with the power of CSS.



Jumpchart can make planning your website easy. Sign up for free.

ads via Carbon



One Font, 439 Icons

In a single collection, Font Awesome is a pictographic language of web-related actions.



No JavaScript Required

Fewer compatibility concerns because Font Awesome doesn't require JavaScript.



Infinite Scalability

Scalable vector graphics means every icon looks awesome at any size.



Free, as in Speech

Font Awesome is completely free for



CSS Control

Easily style icon color, size, shadow, and



Perfect on Retina Displays

Font Awesome icons are vectors, which mean

字形

表示: フォント全体 U+f021

FontAwesome Regular Regular



fa ar



archive

Paste class name: fa-archive



arrow-circle-down

Paste class name: fa-arrow-circle-down

⌘2



arrow-circle-left

Paste class name: fa-arrow-circle-left

⌘3



arrow-circle-o-down

Paste class name: fa-arrow-circle-o-down

⌘4



arrow-circle-o-left

Paste class name: fa-arrow-circle-o-left

⌘5



arrow-circle-o-right

Paste class name: fa-arrow-circle-o-right

⌘6



arrow-circle-o-up

Paste class name: fa-arrow-circle-o-up

⌘7



arrow-circle-right

Paste class name: fa-arrow-circle-right

⌘8



arrow-circle-up

Paste class name: fa-arrow-circle-up

⌘9

Alfred Preferences

General Features Workflows Appearance Advanced

Powerpack Usage Help Update

Font Awesome 4.0.3.0
Search through Font Awesome Icons

bs3jade by Unknown

caniuse (v1.3) by will Farrell (@willfarrell)

Colors v1.41 by Tyler Eich

Dial with iPhone by Carl Smith (@CarlosNZ)

Font Awesome 4.0.3.0 by @ruedap

Say by Unknown

Shorten URL by hzlzh

Transmit Favorites by bigluck

fa
Script Filter

ctrl

/bin/bash
Run Script

/usr/bin/ruby
Run Script

/usr/bin/ruby
Run Script

/usr/bin/ruby
Run Script

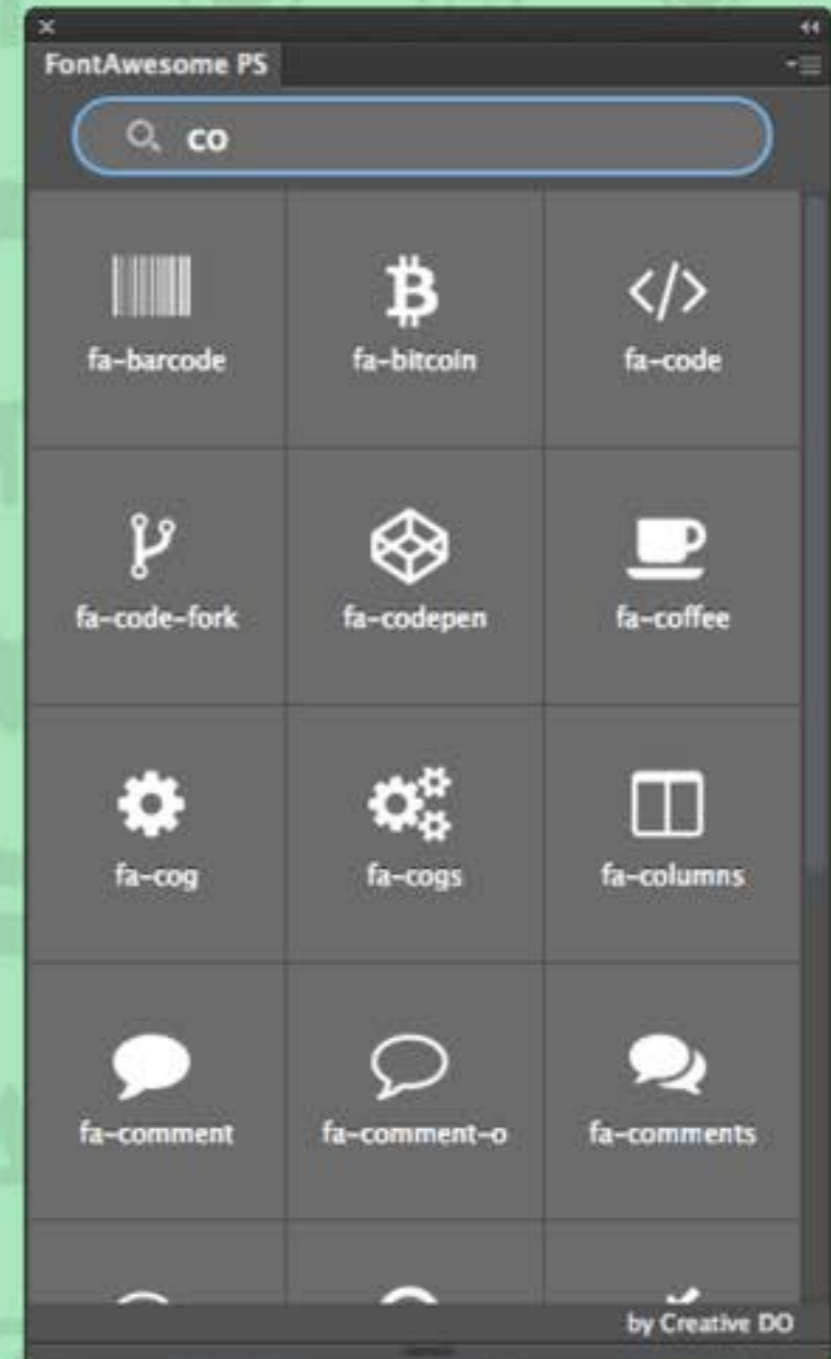
Copy to Clipboard

/bin/bash
Run Script

Share + -

Font Awesome PS

Font Awesome icons right inside Adobe Photoshop



DOWNLOAD FREE

Photoshop CC 14.2 and Photoshop CC 2014

Mac and Windows

* You'll also receive email updates from Creative DO



FIND, CLICK AND SHAPE



Import Icons

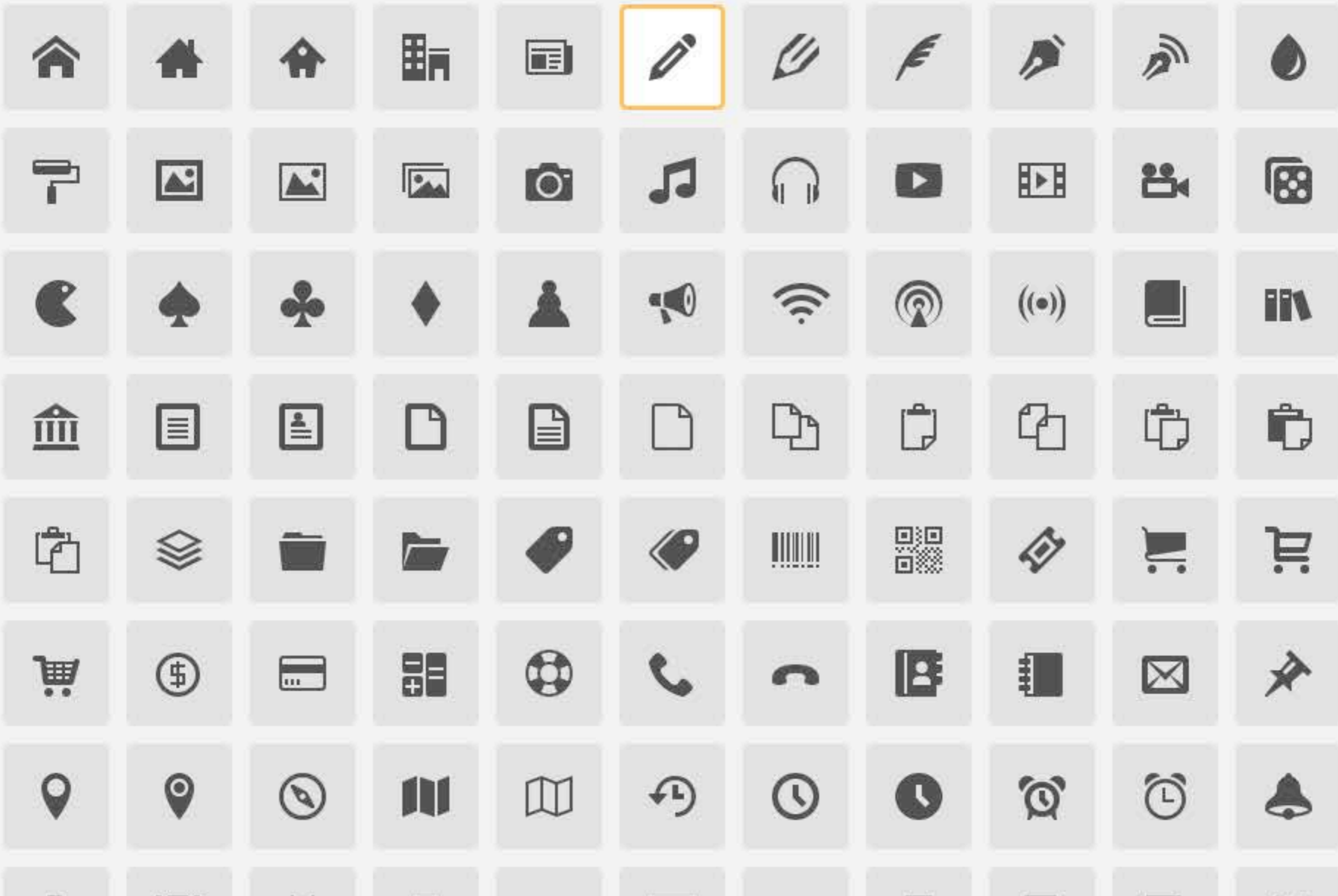


search...



▼ IcoMoon - Free

32





ICONVAULT

Simple, custom Icon-font generation

CREATE FONT





Prefectly

The simple map font

Download

Sample

Documentation

Report Problem

Prefectlyとは？

PrefectlyはHTMLとCSSを使って日本地図を簡単に表示できるシンボルフォントで、アメリカの州をシンボルフォントにした [Stately](#) をベースに作られています。各都道府県はCSSで個別にスタイルがつけられるのでシンプルなビジュアルライゼーションに利用できます。そしてもちろん、ベクターデータであるフォントなので自由にサイズを変更することができます。

どうゆう仕組み？

都道府県それぞれが一つのグリフに割り当ててあります。それぞれの都道府県はほかの都道府県に合うように位置とサイズが調整されていて、それらが重なって表示されることで全体の地図を形作ります。

大文字のAからZと小文字のaからzまでの文字に47都道府県、それらとは別に

サンプル

Region



られていま
なビジュアラ
あるフォン

の都道府県
れらが重な

らとは別に、
ります。

きます。例え



STACKKICONS

Doing More with Icon Fonts

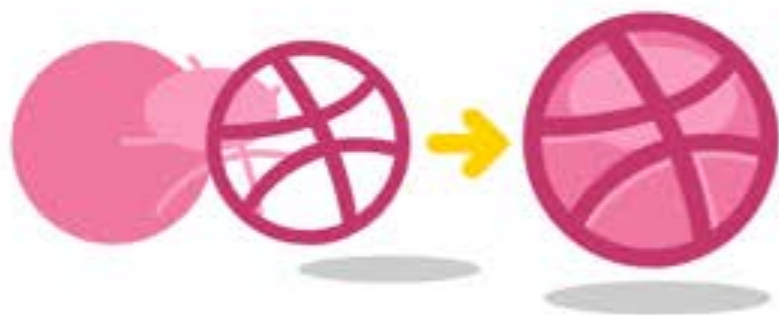


<http://stackicons.com>

The default CSS included with **Stackicons-Social** renders a horizontal row of slightly-rounded buttons, each in a single color that reflects the brand (with a lighter variant on `:hover`).



Adding the `.st-multi-color` class to the icon or parent element displays "multi-color" icons (created by stacking pseudo elements). For more than two colors, you'll need to add a non-semantic `` in the markup:



You can override button shapes by adding a class to an icon or its parent container:



Tsutomu Kawamura



Following

24 SlideShares
593 Followers

Tokyo, Japan

Software Developer at CogniTom Academic Design

Technology / Software / Internet

www.osscafe.net

;-)

Creative Cloudの誤解その5



パッケージのアップグレード版のようなお得な特別版はないの?

Adobe® Creative Cloud® のホント! ▶

Followers (593)



Following (535)



Tsutomu Kawamura

Embed

シンボルフォント

—それは、新しい画像形式—


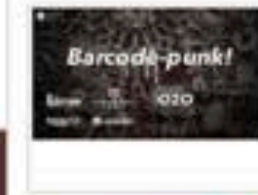


河村 奨 (Tsutomu Kawamura)

facebook.com/cognitom

1 / 94

Presentations 23



Documents 1
Infographics 0
Videos 0

シンボルフォント — それは、新しい画像形式 4063 views

Latest from people followed

ニフティクラウド C4SAでのAnsible活用事例

Ansible勉強会 #1 LT

by oohatataka...
12 hours ago,
119 views

クラウドサービスを活用した爆速システム開発

クラウドサービスを活用した爆速システム開発

by pomu0325
1 day ago,
191 views

Mobile-BaaS Overview and its Latest Movement (as of 2014)

モバイルBaaSの概観と最新動向(2014版)

by shinichito...
1 day ago,
478 views

Web Fonts

これまでのWebでの常識

- [redacted] を使う
(環境に依存するため)
- こだわりたい場合には、
[redacted] する

これまでのWebでの常識

- **デバイスフォント**を使う
(環境に依存するため)
- こだわりたい場合には、
フォントを使う

これまでのWebでの常識

- デバイスフォントを使う
(環境に依存するため)
- こだわりたい場合には、**画像化**する

629 font families shown

Word **Sentence** Paragraph Poster



Preview Text: Size: Sorting:

- Filters:**
- - ▶ Thickness
 - ▶ Slant
 - ▶ Width

Reset all filters/search

Script:

Styles:

Show all styles

Normal 400

Grumpy wizards make toxic brew for the evil Queen and Jack.

Share Tech, 1 Style by Botio Nikoltchev



Normal 400

Grumpy wizards make toxic brew for the evil Queen and Jack.

Jolly Lodger, 1 Style by Font Diner

Normal 400

Grumpy wizards make toxic brew for the evil Queen and Jack.

Fenix, 1 Style by Fernando Díaz

Normal 400

Grumpy wizards make toxic brew for the evil Queen and Jack.

▶ Collection (0 font families)

629 font families shown

Word **Sentence** Paragraph Poster

↶ ↷

Preview Text: Size: Sorting:

Filters:

▸ Thickness

▸ Slant

▸ Width

Reset all filters/search

Script:

Styles:

Show all styles

Normal 400

Grumpy wizards make toxic brew for the evil Queen and Jack.

Share Tech, 1 Style by Botio Nikoltchev



Normal 400

Grumpy wizards make toxic brew for the evil Queen and Jack.

Jolly Lodger, 1 Style by Font Diner

Normal 400

Grumpy wizards make toxic brew for the evil Queen and Jack.

Fenix, 1 Style by Fernando Díaz

Normal 400

Grumpy wizards make toxic brew for the evil Queen and Jack.

▸ Collection (0 font families)



Typekit を検索...



ライブラリ全体

マイライブラリ

体験版ライブラリ

購入したフォント

サンプルテキストを選択...

編集


A A



お勧め順


Ag

Aktiv Grotesk Std
Dalton Maag



Ag

Expo Sans Pro
TypeCulture



Ag

Grafolita Script
Rui Abreu




Ag

Brandon Grotesk
HVD Fonts



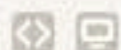
Ag

Adobe Text Pro
Adobe




Ag

Lust Script
Positype




Ag

Adriane Text
Typefolio



Ag

Futura PT
ParaType



Ag

Ag

Ag

Ag

分類 ?



使用可能な場所 ?



用途別 ?



書体の属性 ?



日本語Web Fonts



Web Fontsに関して思っていること (2012年10月)

日本語Web Fontsが盛り上がりつつあります。

- [もじでば | ウェブフォントでブログ&ホームページの文字\(フォント\)を自由に変更して楽しもう♪](#)
- [デコもじ | ウェブフォントで、ホームページが、ブログが、もっと楽しくなる♪](#)
- [HOME | フォントプラス](#)
- [TypeSquare \[タイプスクウェア\]](#)
- [フォント・WEBフォントの【アマナイメージズ】](#)

フォントダイスキ人間としては、日本語Web Fontsの普及を望むものの、次のような点でちょっと微妙だな～と感じています。

太字問題

h1要素、h2要素などの見出しには、通常、「font-weight: bold;」を設定して太字にします(というかブラウザースタイルで設定されている)。これにWeb Fontsを併用すると、さらに太字になってしまいます。

IllustratorやInDesignに太字機能がないことからわかるように、文字は太字機能で太くするのでなく、ウエイトを変更して太さを変えます。

[サンプル\(リンク\)](#)を作成しました。

A. 無指定(太字)

Photoshop CS6で変更(改悪)された

B. Web Fontsを指定(LD新ゴDP)で太字

ウェブフォントでブログ&ホームページの文字を変更できるよ♪

もじ でば

無料

毎日ラクラクポイント貯まる♪ 1ポイント=1円相当として現金に交換可能!!

もじでば とは
About

ご利用手順
Guide Available

会員登録
Join Us

クリエイタ
Creator List

フォント
Font List

エフェクト
Effect List

FAQ
FAQ

ポイントを貯めよう!

ここに落書きしてみてください!

もじでば を使えば 文字 (フォント) を変えたり、

サイト上の文字を自由

サンプルフォント選択

みきゆフォント ペン字P

フォントを適用する

もじでば (緑屋電気)

ブログコンテスト

詳しくは
コチラ

まるちゃんの日記



ぐうたらいふ



＊おやし＊カップ＊のブ



※上記は、2012年3月14日時点で発表した内容になります

お花を育てて
妖精さん達を集めよう

もじでばプラネット

はじまります♪



お花育成 ゲーム
まもなくリリース予定



ツイート 1,178

いいね! 222

Bl 647

会員登録

ログイン

ホーム

デコもじって何?

フォント一覧

サービスガイド

サービスプラン

サポート

ABOUT

FONT

GUIDE

PLAN

SUPPORT

Information

【フォント追加】<リス先生><リス先生(等幅)>の2書体を追加! (02/07)

お知らせ一覧

デコもじはブラウザ上に表示されるテキストの フォント(書体)を変更できるサービスで

フォントファイルをインストールする必要がないため、簡単な設定で自分のホームページやブログデザインを変更する感覚で文字そのものもデコレーションしてみませんか。

? デコもじって?

デコもじ(シーサー)

通常のフォント

とっても簡単! ホームページが、ブログが、もっと楽しくもっと個性的に

デコもじを使うと

とっても簡単! ホームページが、ブログが、もっと楽しくもっと個性的に

¥0 無料トライアル

試し書きができます

現在のデコもじ: [美奈橋太明朝Mforデコもじ-P](#) フォントの切替

可愛い? カッコいい? きれいな? 個性的?
デコもじでどんなスタイルも思いのまま

無料トライアル

ログイン

デコもじ wordpress プラグイン

Download

デコもじは「Webフォント」技術を利用した、全く新しいフォントサービスです。
ブログやホームページなどで誰でも簡単にご利用いただけます。



タグ一覧



サービス紹介
SERVICE

よくある質問
FAQ

お問い合わせ
INQUIRY

入会お申込み
APPLICATION

会員ログイン
LOGIN

詳しくはこちら

Webサイトの表情がぐんっ!とかわる!

これからのWebサイトはテキストもデザインできる!

Web
サイトが
かっこ

Web
サイトが
かっこ

フォントプラス

Webフォントを使うと
サイトがキレイになる!
かっこよくなる!

Webフォントを使えば
サイトがキレイになる!
かっこよくなる!

FREE!
1か月無料
トライアル

01 Webサイトの表情がぐんっ!とかわる!

02 対応フォント順次拡大中!

03 豊富なブラウザ環境にも対応!

+news ニュース

一覧へ

2012/04/04 [モトヤの新しいフォントを追加しました!](#)

2012/03/28 [サイト内を一部をリニューアルしました!](#)

会員ログイン

無料トライアルはこちら

Web Designing



TypeSquare

Type Square
とは？

価格

フォント
一覧

導入事例

よくある
質問

ログイン

ご利用
申込み

News

2012/02/22

書体の表示を確認できる「クラウドフォント・シミュレーター」

2012/02/22

オープン記念¥0キャンペーン実施中

2012/02/22

TypeSquareがオープンしました

> [一覧はこちら](#)

実施中
キャンペーン
¥0

詳しくはこちらから>>>

Change FONTS

> [リュウミン M-KL](#) > [新ゴ M](#) > [ゴシックMB101 B](#) > [見出しミンMA3I](#) > [じゅん34](#) > [太ゴB101](#) > [太ミンA10I](#)

ウェブ

TypeSquare (モリサワ)

新たな表現力を

手に入れる。

今年もやります。年末恒例の「Webデザイン行く年来る年 (Shift8)」

ツイート 0


いいね! 45

2014年12月13日（土）、ベルサール神田 イベントホールでCSS Nite LP38 「Webデザイン行く年来る年 (Shift8)」を開催します。

毎年年末に開催している「Shift」シリーズの第8弾として、マークアップ、アクセシビリティ、ツール、デザイントレンド、スマートデバイスなどの分野ごとに、2014年のWeb制作シーンを振り返る、というものです。

受付を開始して2週間で、すでに250名を超えるお申し込みをいただいています。「まだ、9月なのに年末？」という感じもしますが、9月末までの超早割（2000円OFF）をご利用ください。





**読み込み速度問題は
大きな改善**



Windowsでの レンダリング品質

Illustratorの使いどころ

click

Join now

click

Join now

click

Join now



Our Works

代表的なお仕事

Works 1



Hello!

はじめまして

あなただけのための家具。
私たちの仕事は、世界でたったひとつだけのオリジナル家具の製作です。
「ほかの人と同じじゃイヤ」、「テクスチャにこだわりたい」など、
とことんまで、あなたのわがままをかなえます。

そして、そんな家具とともに過ごす至福の日々、
それが私たちの喜びになります。

[サイトマップ](#) [個人情報の考え方](#) [免責事項](#)



Our Works

代表的なお仕事

Works 1



Works 2



Hello!

はじめまして

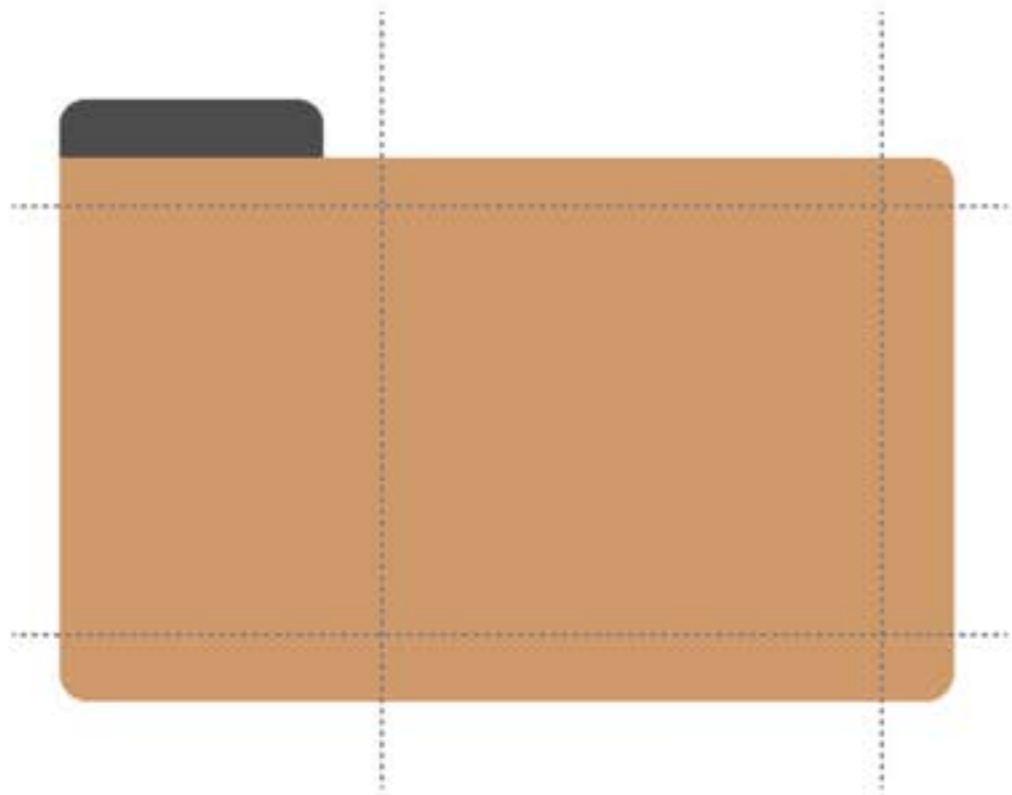
あなただけのための家具。
私たちの仕事は、世界でたったひとつだけのオリジナル家具の製作です。
「ほかの人と同じじゃイヤ」、「テクスチャにこだわりたい」など、
とことんまで、あなたのわがままをかなえます。

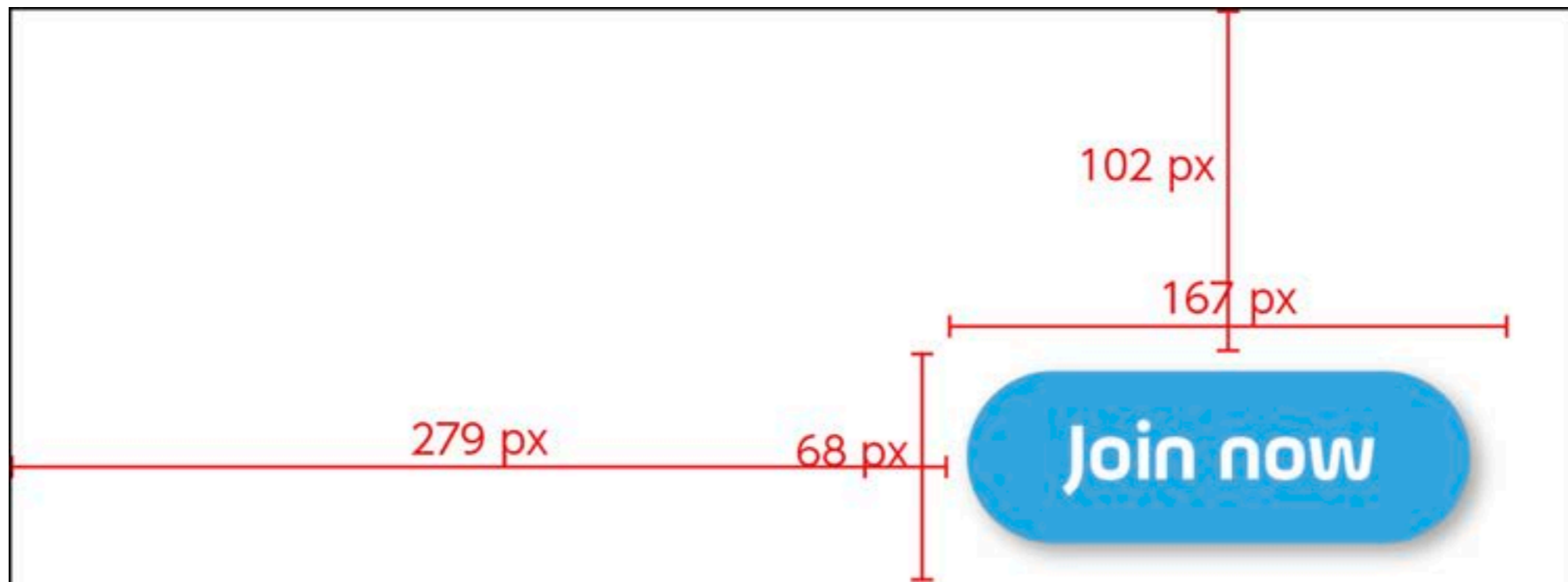
そして、そんな家具とともに過ごす至福の日々、
それが私たちの喜びになります。

FAQ

よくいただくご質問とそのお答え

- 営業時間
- オリジナルファニチャーの制作期間とご予算
- 収納コンサルタントのご用命





Cancel

Font-Family: Ample-Bold

Font-Size: 24.6 px

Color:

Font-Style: normal

Text-Align: center

Line-Height: 43 px

Letter-Spacing: 0 em

Opacity: 0.5

Cancel




 **浜辺の女の子**
作成者 : Neubau Berlin



 **刺繍ロゴ モックアップ**
作成者 : Raul Taci





 **208 個のユニバーサ...**
作成者 : Hakan Ertan

ついつい、食べちゃう!

ついつい、食べちゃう!

ついつい、食べちゃう!



たいへん
よくでき
ました

たいへん
よくでき
ました

スクリーンショットの左側には、ニュース記事のサムネイルと本文の一部が表示されています。記事のタイトルや画像は小さく見えますが、典型的なモバイルニュースレイアウトを示しています。



このスクリーンショットは、今日の天気概要を示しています。現在の気温は20°C、最低気温は13°Cです。天気は「晴」です。下部には「おひつし度」の表示があり、5つの星と「おひつし度」の文字が並んでいます。

このスクリーンショットは、4/15の天気概要を示しています。現在の気温は17°C、最低気温は13°Cです。天気は「雨時々曇れ」です。降水確率は80%と表示されています。下部には「今日も朝晩と昼間の寒暖差に注意」という注意メッセージが表示されています。



CREATE NOW
“Best of MAX”



20°C 13°C
 湿度 30%

18°C 10°C
 湿度 30%

20°C 13°C
 湿度 30%

20°C 13°C
 湿度 30%

20°C 13°C
 湿度 30%

20°C 13°C
 湿度 30%

20°C 13°C
 湿度 30%

20°C 13°C
 湿度 30%

20°C 13°C
 湿度 30%

20°C 13°C
 湿度 30%

6/25 東京
 20°C 13°C
 湿度 30%
 雨時々曇れ

19:00	20:00	21:00	22:00
 			
15°C	17°C	15°C	16°C

週間天気予報 6/26 - 7/1

26 土	27 日	28 月	29 火
			
20°C 13°C 湿度 30%	20°C 13°C 湿度 30%	20°C 13°C 湿度 30%	20°C 13°C 湿度 30%

  今日も朝晩と曇り
 23°C 13°C

 おひつじ園 

おひつじ園

4/15
 17°C 
 東京 雨時々曇り


今日も朝晩と曇り



time for a cup of



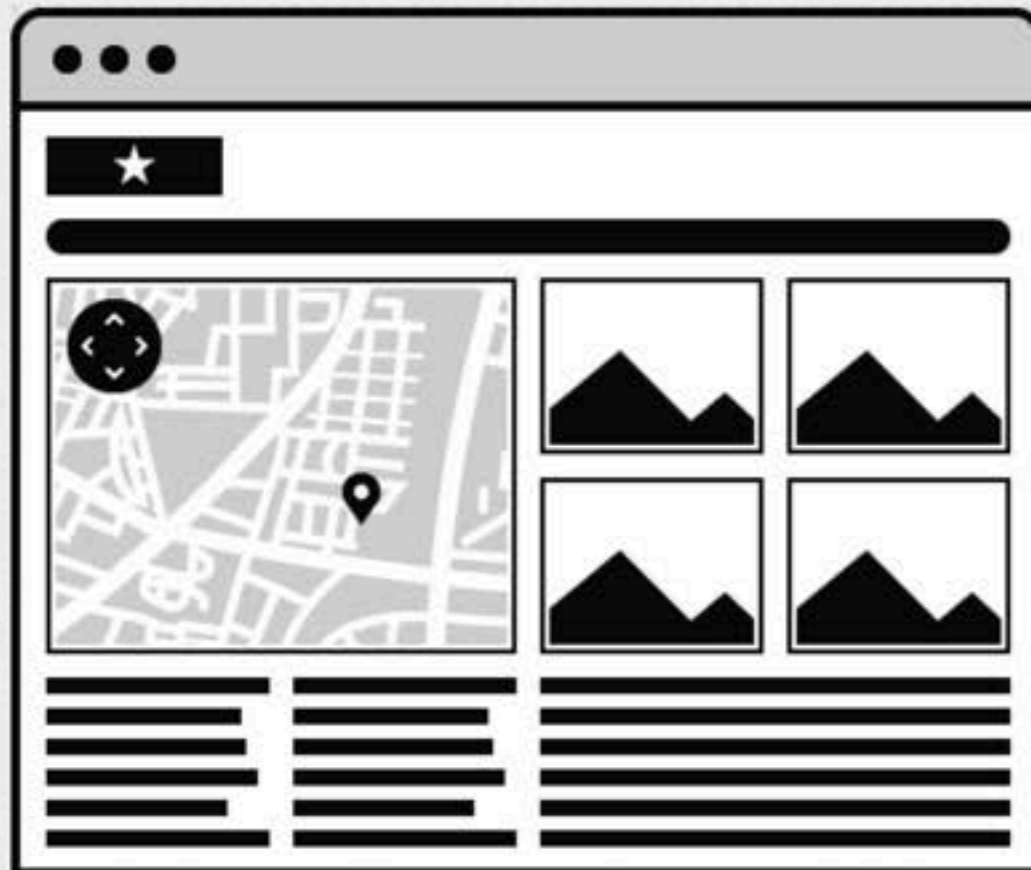
coffee





- 段組設定
- wireMagic

wireMagic

[DOWNLOADS](#) / [HOW-TO](#) / [SUPPORT](#)

wireMagic - blazing fast wireframes for Adobe Illustrator

- Blazing fast wireframing
- Works with basic shapes
- Instant object swapping
- Smart scaling
- Easy color editing, more than 140 styles and growing
- Supports Illustrator CS4, CS5, CS6 & CC, Mac and Windows

[BUY NOW](#)[Tweet](#) [共有](#) [いいね!](#) [シェア](#) 540

Check out a short video of wireMagic:



まとめ

Device model

GT-I9000	GT-S5830	G...	H...	LG...	LG...	L...
			MT15i	ST18i	H...	WT19i
	HTC Desire					MB200
Desire HD						
HTC Inore...						
HTC...	GT...	GT...	M...			
LT15i	Mo...	HTC V...				
De...	X10i	SPH...				
Wi...	LG...	LT18i	N...			

断片化



Phablet

脱ビットマップ

HiDPI



ビットマップ

GIF
JPEG
PNG

ビットマップ

脱ビットマップ

GIF
JPEG
PNG

CSS3

SVG

Web Fonts

トレンド

- Phablet
- 断片化
- HiDPI



脱ビットマップ



- SVG
- アイコンフォント
- Web Fonts
- CSS3



ありがとうございました。

