


# Reboot Dreamweaver





# Dreamweaverに追加予定の機能と 開発チームへの機能要望の出し方

CSS Nite LP51 - 2017.3.11

# 自己紹介



轟 啓介

アドビ システムズ 株式会社

 keisuke322

Web制作ツール & Creative Cloud 個人版の  
マーケティング担当。  
元サーバーサイド (Java) エンジニア。



# 20+20 の機能から お気に入りを 3 つ選んでツイートしよう

## Dreamweaver CC からの 20 機能

# Dw 20

## DREAMWEAVER 20th ANNIVERSARY CAMPAIGN

Dreamweaver 20周年記念キャンペーン



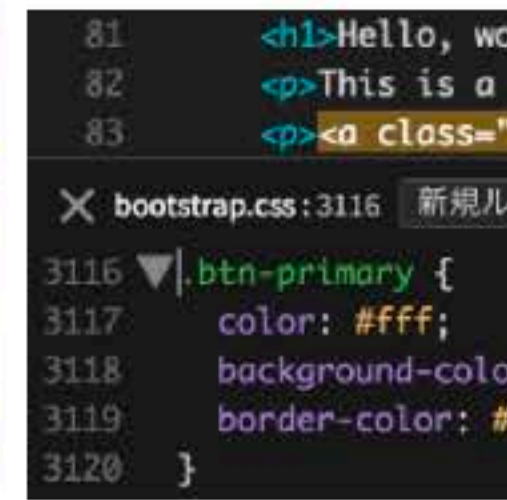
Bootstrap対応



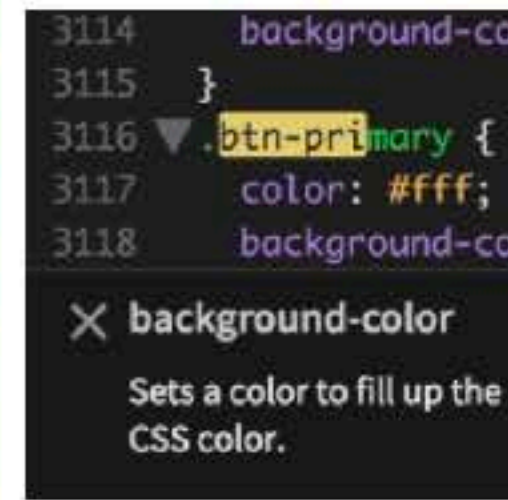
プリプロセッサのサポート




リアルタイムプレビュー



クイック編集



クイックドキュメント



Emmetサポート



Lint対応



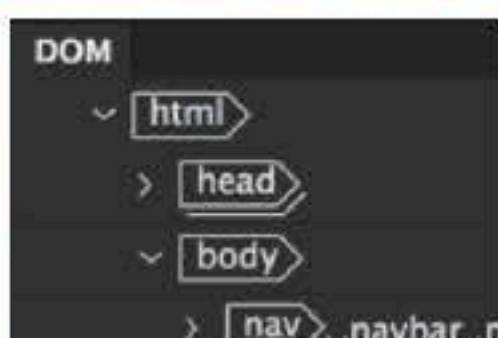

マルチカーソル

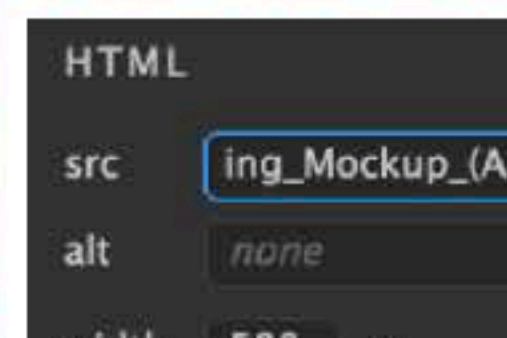



検索&置換ライブハイライト



Extractパネル



# 追加予定の機能

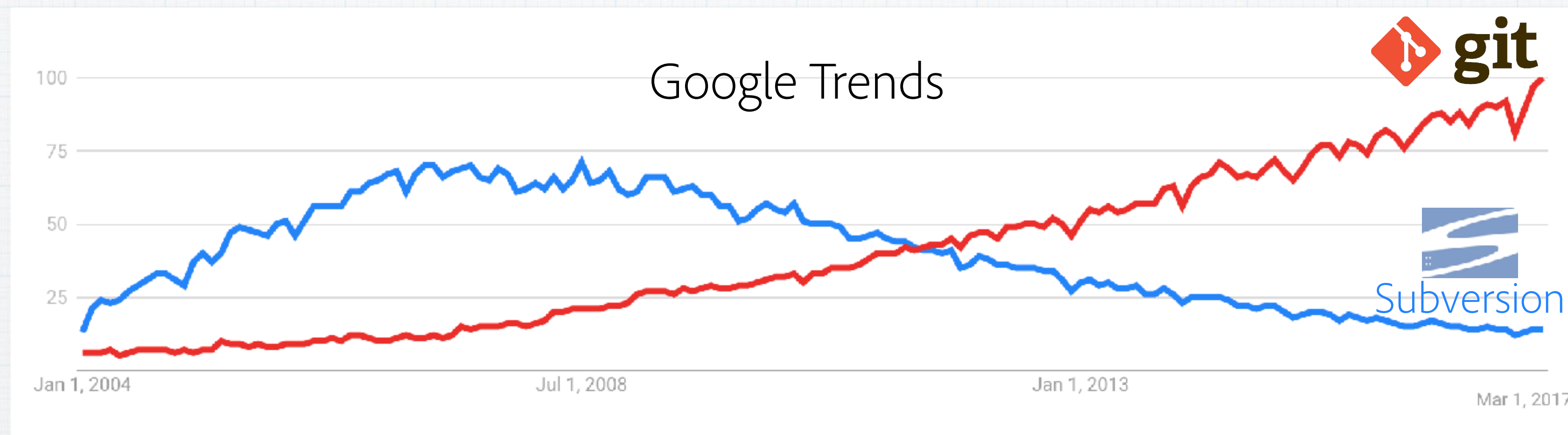
# Gitサポート

- ▶ DreamweaverをインストールするだけでGitをすぐに使えるようになる



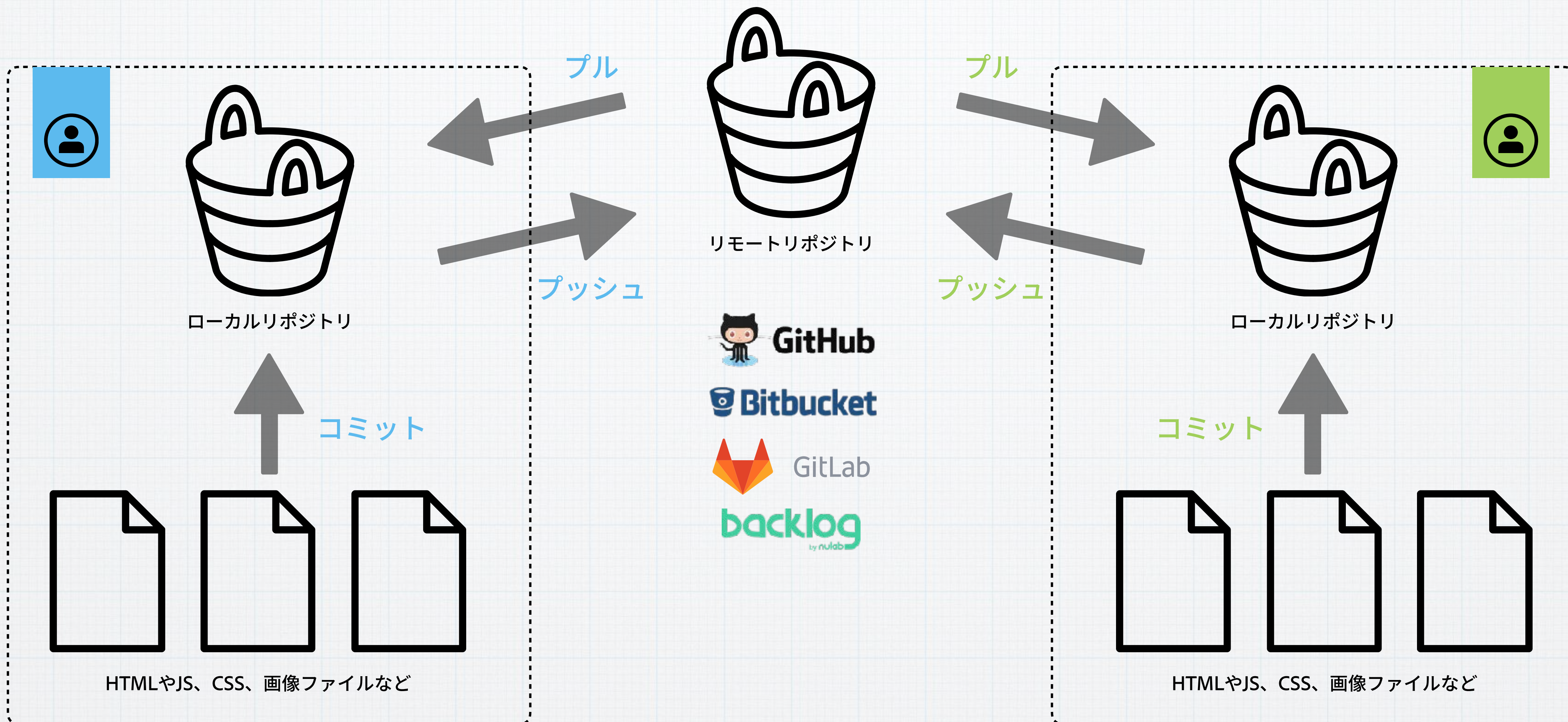
# Gitとは

- ▶ バージョン管理システム
  - ▶ Subversionと異なり「分散型の管理」
  - ▶ 現在の主流はGit



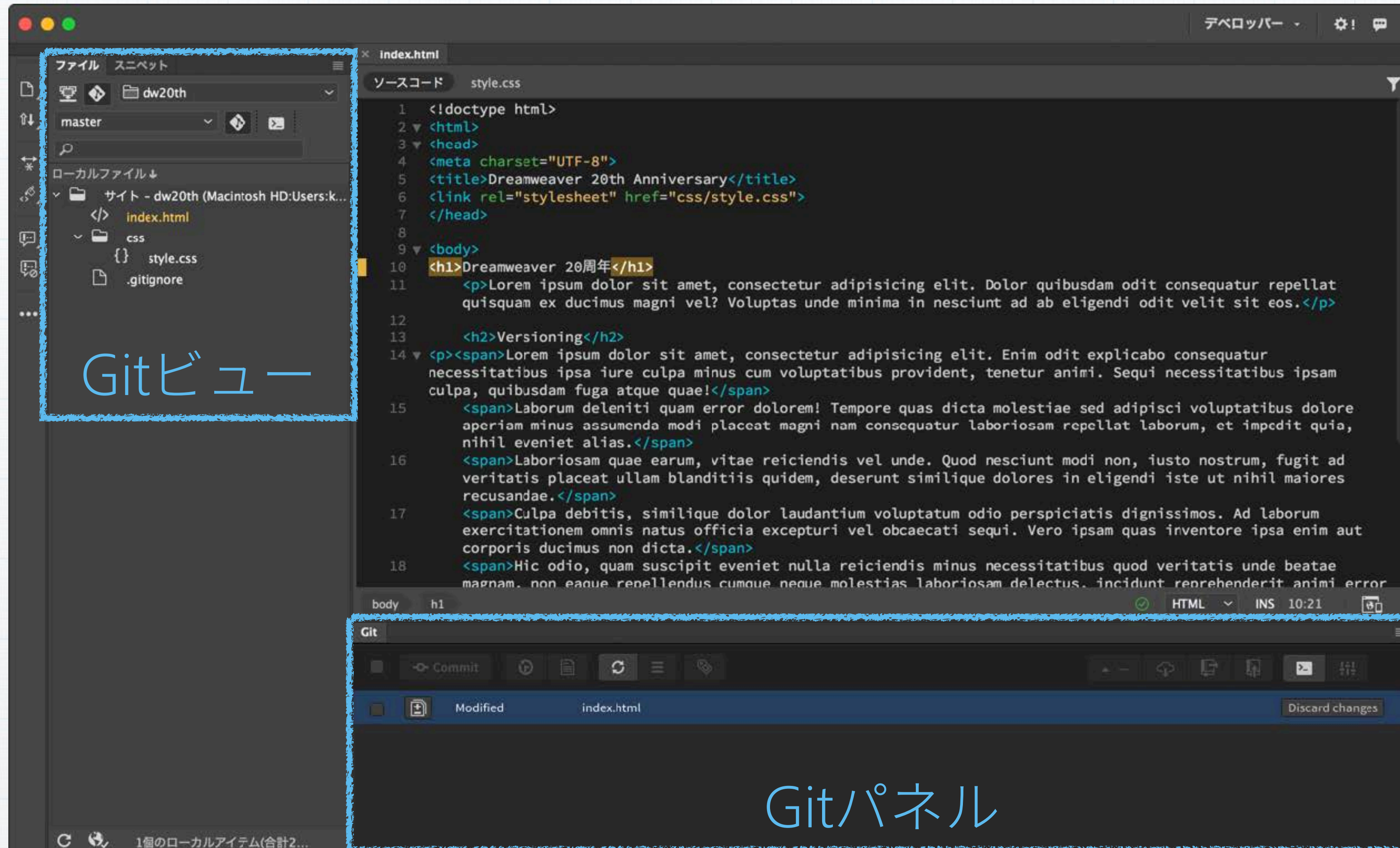
<https://g.co/trends/xlw3w>

# Gitのざっくりとした仕組み





# Gitサポート



# こわくないGitの解説

## サルでもわかるGit入門

サルでもわかるGit入門 ~バージョン管理を使いこなそう~

ようこそ、サルでもわかるGit入門へ。  
Gitをつかってバージョン管理ができるようになるために一緒に勉強していきましょう！  
コースは4つ。Git初心者の方は「入門編」からどうぞ。Gitを使った事がある方は「発展編」がおすすめです。さらに「プルリクエスト編」では、コードレビューする文化をチームに根付かせましょう。  
「あれ？何だっけ…？」という時は「逆引きGit」で調べてみてくださいね。

入門編 → 発展編 → プルリクエスト編 → 逆引きGit →

Powered by **backlog**  
Copyright © 2004-2017 Nulab Inc. All rights reserved.

<http://www.backlog.jp/git-guide/>

## “郵便局メソッド”

基本のPush: `git add` → `git commit` → `git push` → Repository

作業内容 → 手紙を封筒に入れる → 封筒の封をする → ポストに投函する → 完了!

`git status`: 今なにを書いた?  
`git stash`: 書きかけを一時保存  
`git checkout`: 別の机で作業  
`git merge`: 別の机の作業を一緒に  
`git log`: 出した手紙の中身  
`git diff`: どこが変わった?  
`git pull`: 郵便局の手紙をもらう

超簡単にGitが理解できる  
@hanapi


<https://speakerdeck.com/yunico/20140601-github-kaigi-yunico>

# 追加予定の機能

- ▶ Gitサポート

- ▶ DreamweaverをインストールするだけでGitをすぐに使えるようになる

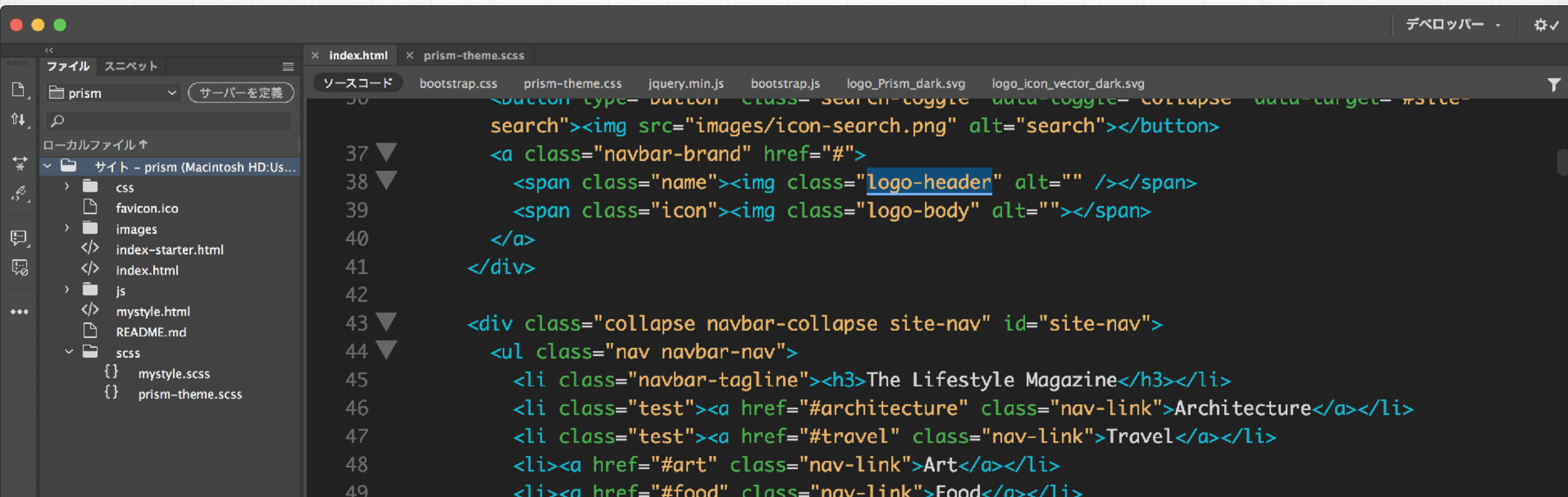




Next Ideas

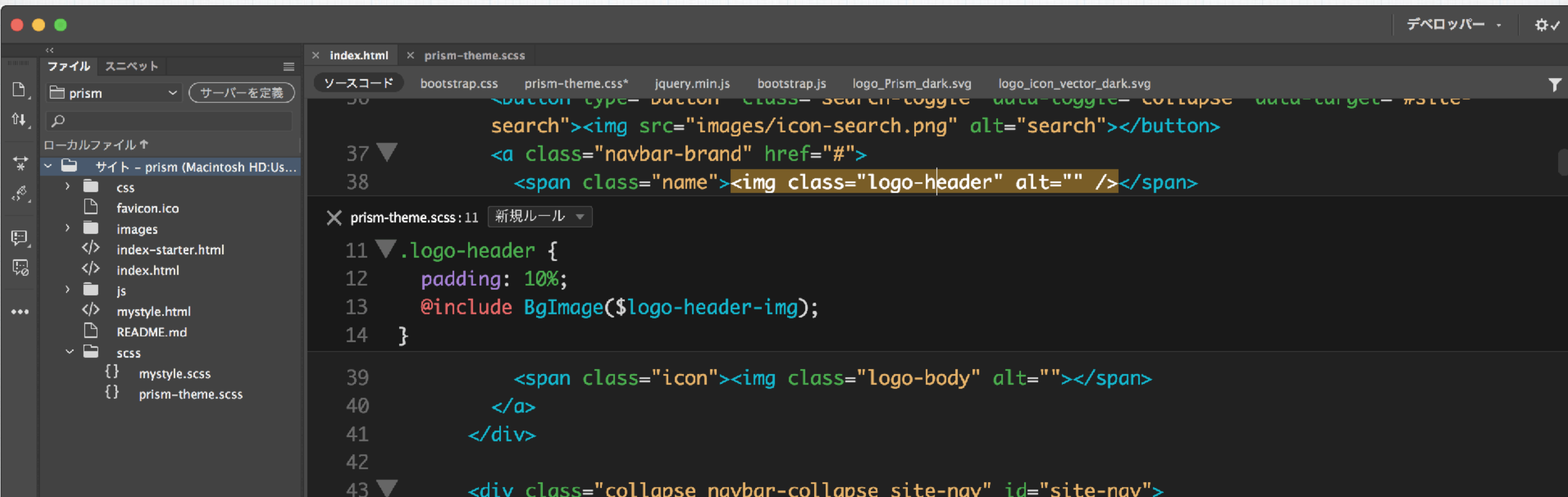
# クイック編集のSass/LESS対応

- ▶ Sass/LESS使用プロジェクトでもクイック編集が利用可



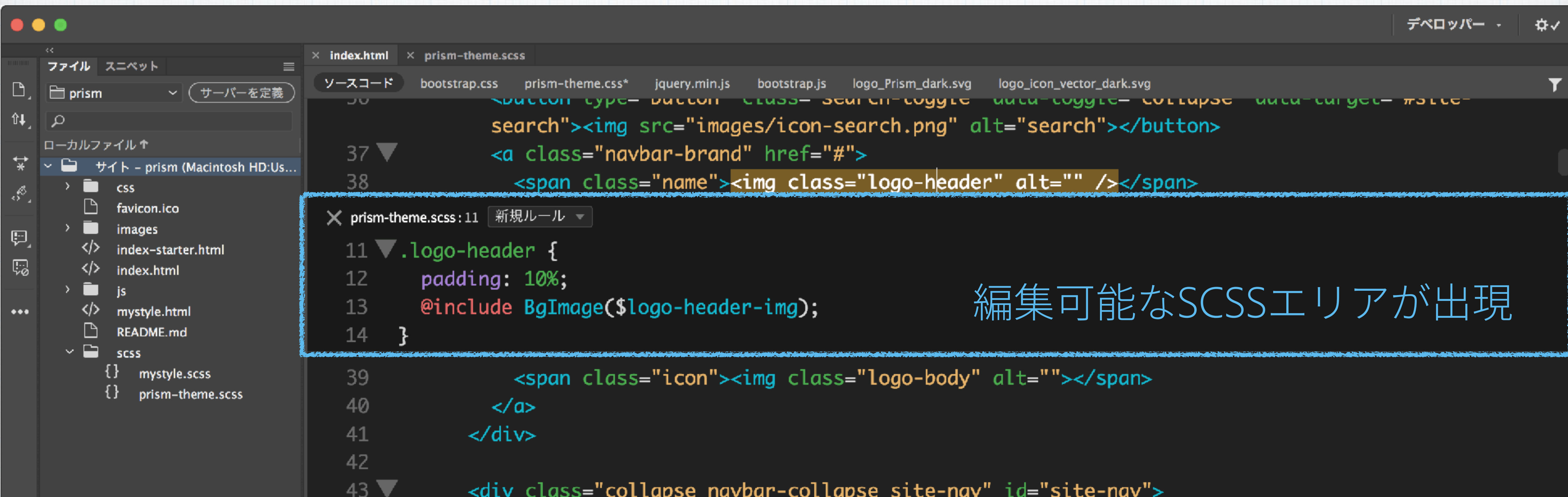
# クイック編集のSass/LESS対応

- ▶ Sass/LESS使用プロジェクトでもクイック編集が利用可



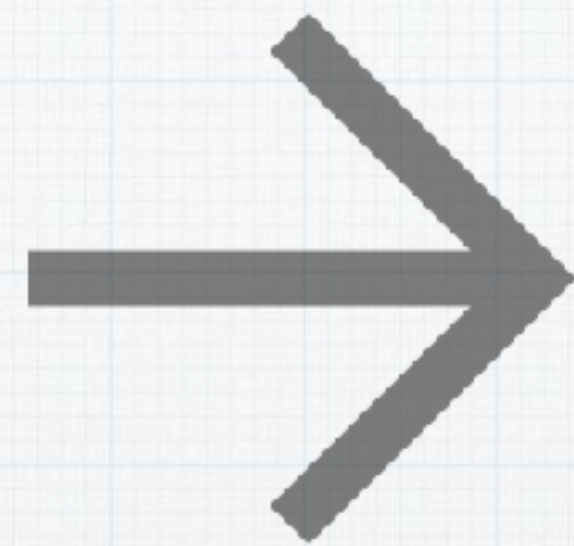
# クイック編集のSass/LESS対応

- ▶ Sass/LESS使用プロジェクトでもクイック編集が利用可

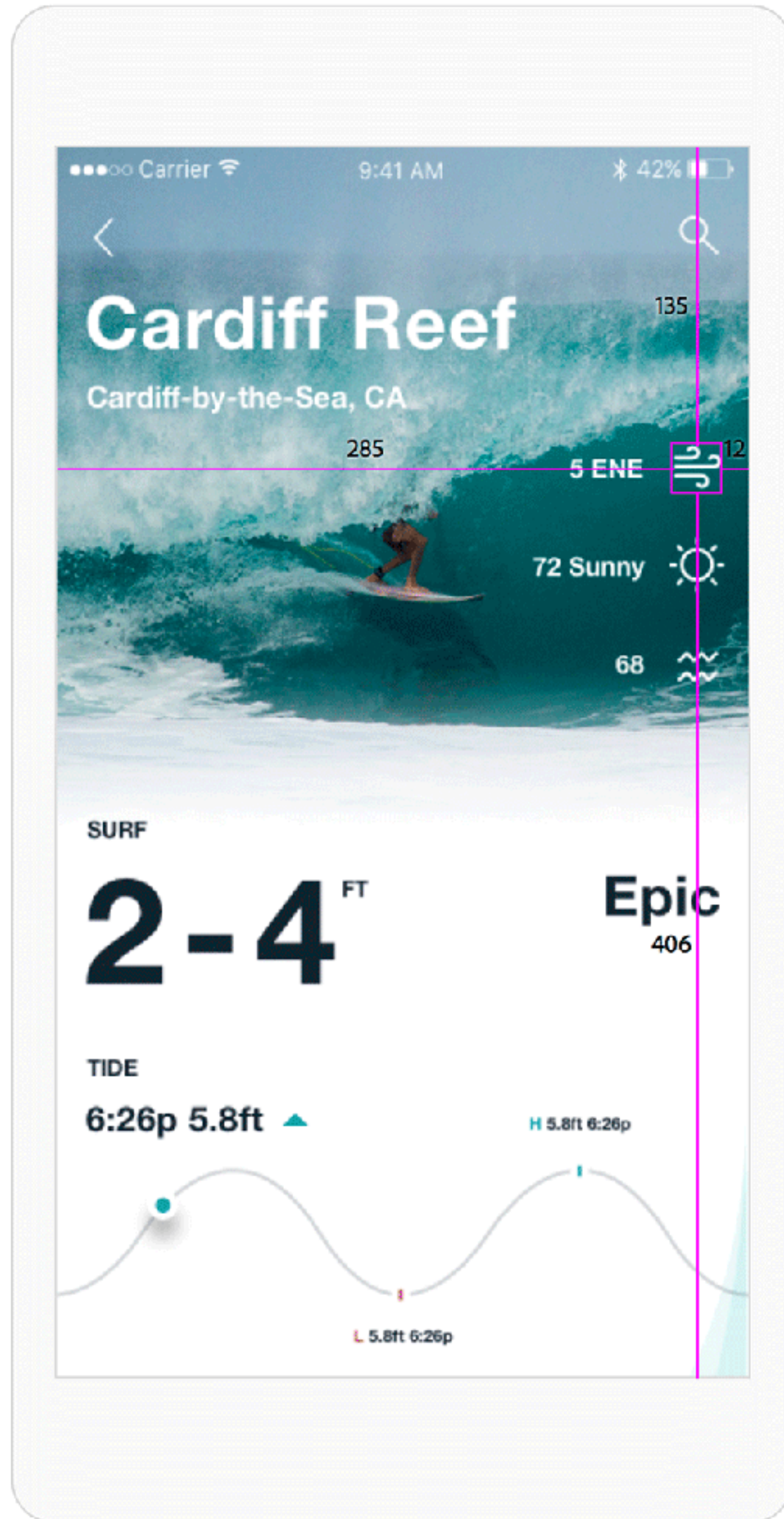



# Adobe XDとの連携

- ▶ Adobe XDのデザインから  
画像やCSS要素などを取得







NAME

Windy conditions

DIMENSIONS

W	H	X	Y
24	24	285	135

APPEARANCE

Fill  
#FFFFFF

CODE

```
width: 24px;
height: 24px;
background: url(wind.svg) 0 0;
```



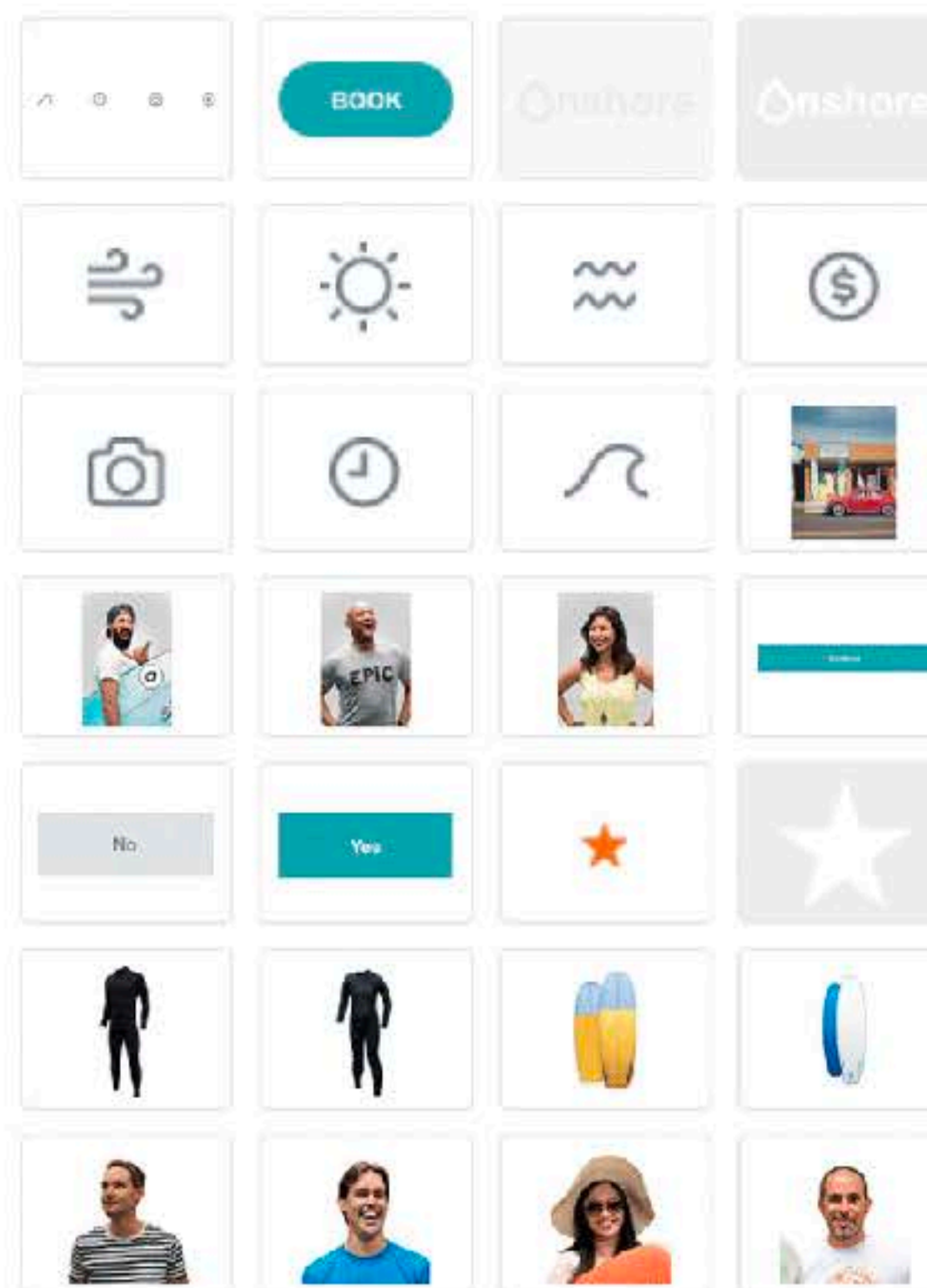
# Onshore Style Guide

Consistent style, imagery and visual language is important to us. This styleguide provides reusable elements and components for faster development.

## COLORS

Rating #EB7218	Icon #79818B	Backgro... #FFFFFF	Title #000000
Gradien... #FFCE00	Name #162232	Backgro... #DAF7F6	Backgro... #F3FAFF
Highlight #54EBEF	Call-to-... #3BA1AF	Time #221F1F	Place #231F20
Backgro... #ABB2BA	Sub Text #A7A7A7	Caret #3A638D	Body Text #4F4F4F
Selection #007AFF	Subtle G... #D1D5DA	Subtle G... #E1E3E5	Past Rat... #D65454
Wet Suit #0E2331	Highlight #18EBAA	Backgro... #FAFAFA	Call-to-... #FBB801
H1 #0D0D0D	Lavender #C076FF	Lime #8FDB00	

## SYMBOLS



## FONT STYLES

# Acumin Pro

Regular, 25px, #FFFFFF

# Acumin Pro

Bold, 12px, #A0CD74

# SF UI Text

Regular, 12px, #C3C3C3

# Georgia

Regular, 15px, #C3C3C3

# Acumin Pro


Regular, 16px, #A0CD74

# ポストプロセッサ

- ▶ 作成したHTML、CSS、JSを最適化
  - ▶ Autoprefixer、Minify/Uglifyなど

```
.example {  
  display: flex;  
  transition: all .5s;  
  user-select: none;  
}
```


例)  
Autoprefixer



```
.example {  
  display: -webkit-box;  
  display: -ms-flexbox;  
  display: flex;  
  -webkit-transition: all .5s;  
  transition: all .5s;  
  -webkit-user-select: none;  
  -moz-user-select: none;  
  -ms-user-select: none;  
  user-select: none;  
}
```

# Next Ideas

- ▶ クイック編集のSass/LESS対応
  - ▶ Sass/LESS使用プロジェクトでもクイック編集が利用可
- ▶ Adobe XDとの連携
  - ▶ Adobe XDのデザインから画像やCSS要素などを取得
- ▶ ポストプロセッサ
  - ▶ 作成したHTML、CSS、JSを最適化
  - ▶ Autoprefixer、Minify/Uglifyなど



# 機能要望の出し方

# UserVoice

- ▶ 誰でも参加可
- ▶ 機能要望やバグ報告の投稿の他、投票もできる
- ▶ 投稿に対する進捗も確認可能
- ▶ (基本的に) 英語

<https://dreamweaver.uservoice.com/>

Adobe Dreamweaver: Ideas  
← Adobe Dreamweaver CC: Feature Ideas

How can we improve Adobe Dreamweaver?

Enter your idea

Hot Top New **STARTED WORK (4)** My feedback

**88** votes  
Voted!

**GIT Support**  
Not bad, but I strongly recommend adding git support.  
Its very frustrating for us to use extra apps or terminal to commit and checkout our projects on GitHub

Screen Shot 2016-06-22 a...  
334 KB

**STARTED WORK** 18 comments Flag idea as inappropriate...

**5** votes  
Vote

**Live Preview**  
Make it more like Brackets and less like Dreamweaver. Live Preview on Browser instead of in more design view.

**STARTED WORK** 4 comments Flag idea as inappropriate...

**18** votes  
Voted!

**Search Window Text Contrast**  
The text in the search window (after doing a find all) is almost impossible to read in the default grey text on a dark grey background.

# UserVoice

投票ボタン

ログインすると投票可能

The screenshot shows a UserVoice idea titled "GIT Support" with 88 votes. The text of the idea reads: "Not bad, but I strongly recomment adding git support. Its very frustrating for us to use extra apps or terminal to commit and checkout our projects on Bitbucket or GitHub". Below the text is a screenshot of a terminal window titled "Screen Shot 2016-06-22 a..." with a size of 334 KB. At the bottom of the idea card, there is a green "STARTED WORK" status label, "18 comments", and a link to "Flag idea as inappropriate...". A blue arrow points from the "Vote" button to the "88 votes" count, and another blue arrow points from the "STARTED WORK" label to the status legend below.


ステータス

現在の状況が把握できる  
ステータスの一覧 →


- IN BACKLOG 未解決
- UNDER REVIEW レビュー中
- NEED MORE INFO 要詳細
- STARTED WORK 開発中
- FIXED 修正済
- COMPLETED 完了

# ヤシドリ作戦


機能要望を緊急投稿




SNSで各方面に緊急拡散



組織票フロムジャパン発動



Dwチーム、びびる



開発優先度、緊急上昇



Dw



# プレリリース・プログラム

- ▶ (基本的に) 招待制
- ▶ 機能要望やバグ報告ができる
- ▶ 開発ビルドの先行ダウンロードも可能
- ▶ 日本語

※希望される方は轟にお声がけを！

The screenshot shows the Adobe Dreamweaver Japanese Pre-release Program website. At the top, there is a navigation bar with the Adobe logo and the text "Adobeプレリリース". Below this, the main header features the Dreamweaver logo (a blue "DW" on a grid) and the text "Dreamweaver - 日本語版". Underneath the header, there are links for "Dreamweaver 日本語版プレリリースへようこそ", "お知らせ", "インストール", and "ダウンロード".

## Dreamweaver 日本語版プレリリースへようこそ

この度はDreamweaver日本語版プレリリースプログラムにご参加いただきありがとうございます。

このプログラム内で交わされた会話内容や情報は、シェアしたりプログラム外で話し合うことは固く禁止されています。これはNDA(機密保持契約)によりです。情報の取り扱いには十分お気を付けてください。

もしこれらに違反すると思われる投稿やメッセージ等をプログラム外で見つけた場合は、[jpr\\_support@adobe.com](mailto:jpr_support@adobe.com)までご連絡をお願い致します。

Dreamweaverの製品向上にご協力いただき、誠にありがとうございます。

## お知らせ

 **Dreamweaver CAB (ビルド 25.1 Win版 & Mac版) が提供されました!**

### フィードバックをお寄せ下さい


- ユーザーの皆さんとの意見交換のためのフォーラムをご用意しています。是非ご利用いただいた感想をフォーラムにお寄せ下さい。フォーラムのPC開発チームにフィードバックを行います。みなさんのお力添えで、より良い製品にいきましょう。
- まずはフォーラムのアカウント設定を確認し、メールによるお知らせ機能を活用して下さい。
- 常に新しいビルドについてチェックし、Dreamweaverのご利用体験をみなさんと共有しましょう。


### バグの報告について

- 勝手ながら、「フィードバック」フォームを使った日本語によるバグ登録はご遠慮ください。バグと思われる現象については、フォーラムをご利用し、「フィードバック」より直接報告される場合は、必ず英語にて、不具合内容の詳細と再現手順をお書き添えください。

# まとめ

- ▶ Gitサポートが追加予定
- ▶ ポストプロセッサやXD連携などワークフロー向上を検討中
- ▶ 機能要望はUserVoiceまたはプレリリースプログラムへ
  - ▶ ヤシドリ作戦を！





**Adobe**

# Reboot Dreamweaver

