

CSSnITE

CSS Nite LP57

All About

NO

2018.4.28 (±)

実はこんなに使える！

Adobe XDを200%活躍させる デザインフロー

町田 恵理

株式会社リクルートマーケティングパートナーズ

UI/UXデザイナー



町田 恵理

 @macheri_me

株式会社リクルートマーケティングパートナーズ
UI/UXデザイナー

現在はSketchとAdobe XDで検証から携わる

前職



社内でもすべてのチームがSketch/XDに移行中

スマティサプリ		▶	 
スマティサプリ <input type="text" value="進路"/>		▶	 
スマティサプリ <input type="text" value="ENGLISH"/>		▶	
ゼクシィ縁結び ゼクシィ恋結び		▶	
ゼクシィ		▶	
Baby+		▶	
 キッズリー		▶	 
カーセンサー		▶	
ケイコとマナブ		▶	

Xd

Adobe XDを200%活躍させるデザインフロー

結論

1. 覚えて欲しいたったひとつのフレーズ

How

2. フェーズ別にXDを活用した実例

まとめ

3. 今後デザイナーがなるべき姿

Xd

Adobe XDを200%活躍させるデザインフロー

結論

1. 覚えて欲しいたったひとつのフレーズ


How

2. フェーズ別にXDを活用した実例

まとめ

3. 今後デザイナーがなるべき姿

Adobe XDってどんなツールだろう？



Adobe XDでできることは、いろいろ

プロト
タイプ

Xd

デザイン
ガイド

UI
デザイン

でもそれぞれに専門性を持っているツールではない

強い、勝てない…



VS

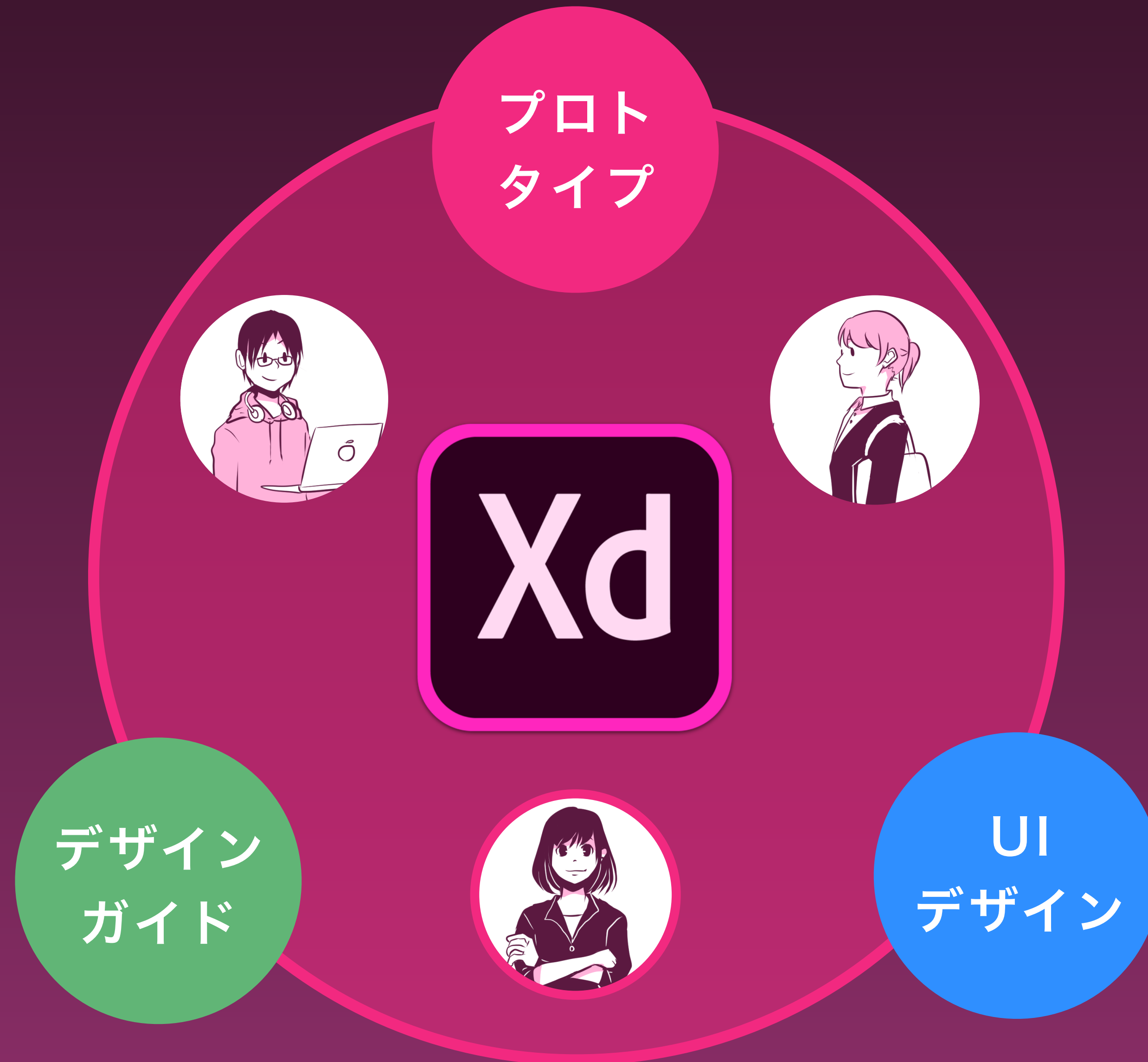




逆に考えるんだ…


「守備範囲が広い」と

広く浅く、誰でもなんでも使えるデザインツール



Adobe XDの特長すべてを表すフレーズ
それは…

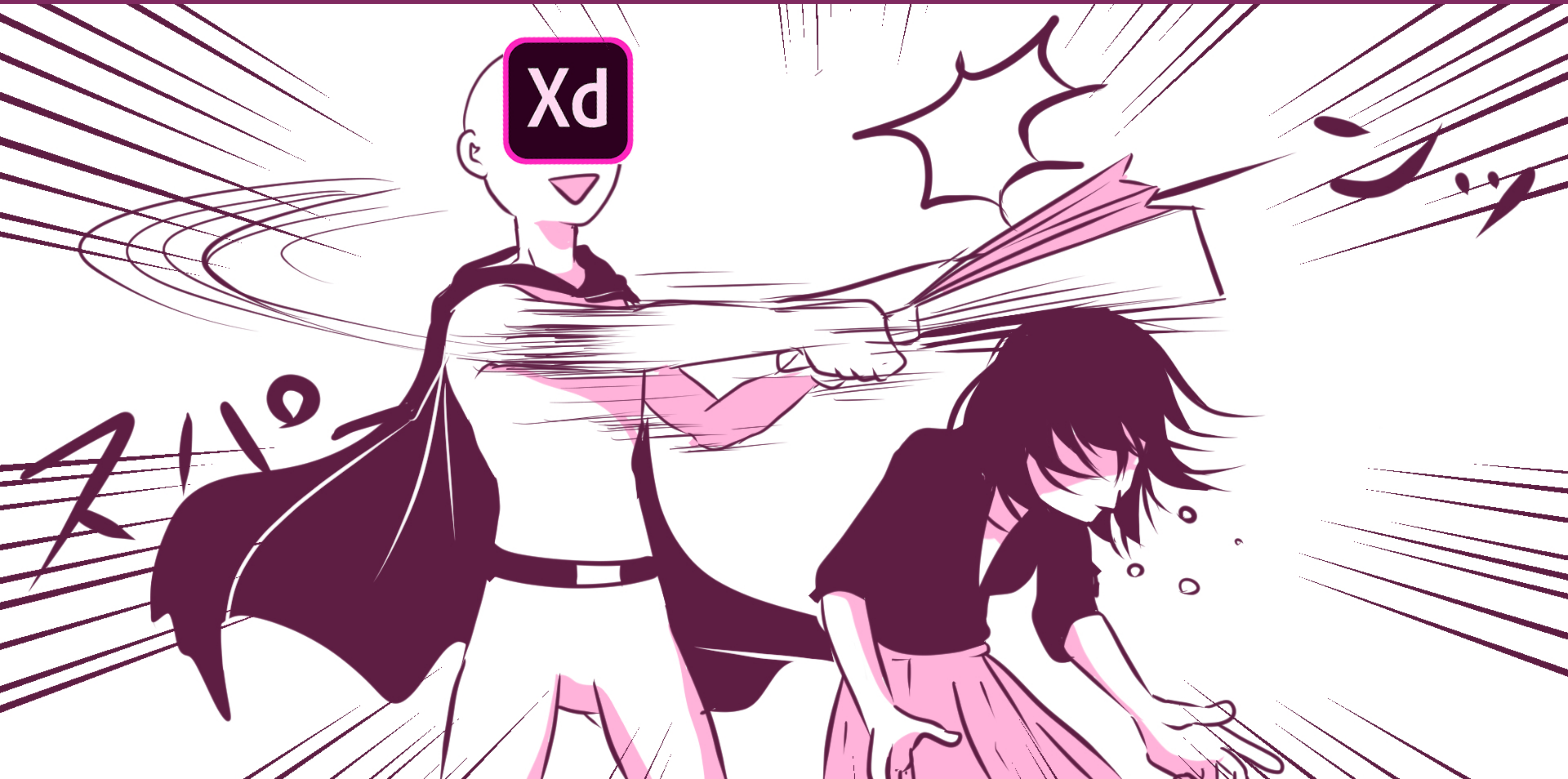
今すぐ、



誰かに




“コレ”を伝えたいと思ったら



Adobe XD!!!!!!


わたしに



まかせろ

今すぐ誰かに“コレ”を伝えたい！

と思ったら、Adobe XD



今すぐ

最速デザイン、瞬時に共有

誰かに

誰でも使えるほど簡単、誰でも障壁なく共有

“コレ”を

デザインを伝える手段ならなんでも

検証

プロトタイプ
ユーザーストーリーマップ
営業向け紹介資料

ガイドラインページ
機能仕様書
デザイン指示書

“コレ”を

制作

ワイヤーフレーム
UIデザイン

開発

プレゼンスライド
LPデザイン

Xd

Adobe XDを200%活躍させるデザインフロー

結論

1. 覚えて欲しいたったひとつのフレーズ

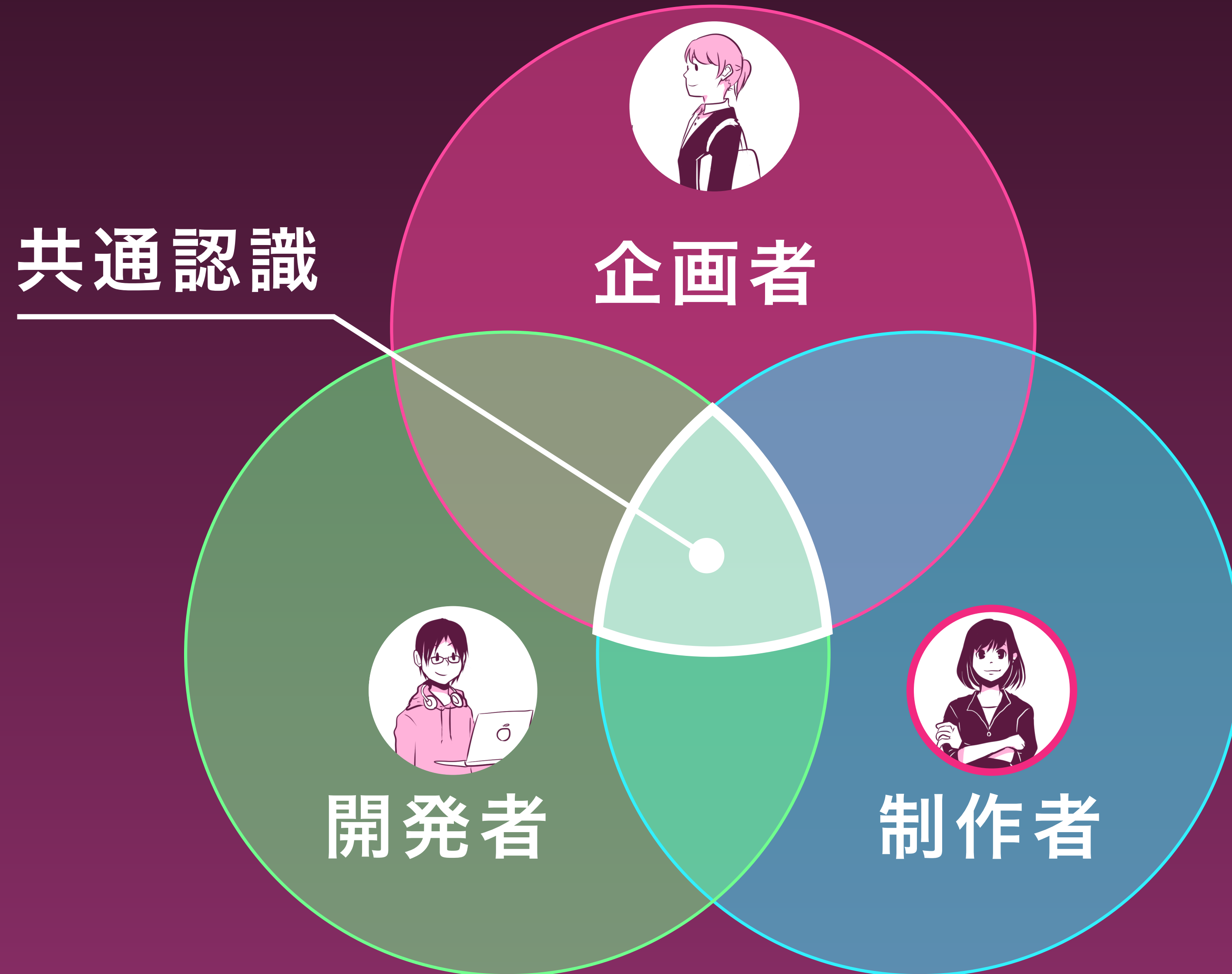
How

2. フェーズ別にXDを活用した実例

まとめ

3. 今後デザイナーがなるべき姿

大切なのは「チームの共通認識を広げること」



このサイクルの中でよく発生するシーン

検証

今すぐ

?

に

?

を伝えたい!

開発

制作

検証

今すぐ **ユーザー** に

リリース前の新機能 を伝えたい!

開発

制作

検証

今すぐ **エンジニア** に

検証の結果

を伝えたい!

開発

制作

エンジニア

セキュリティ管理者

検証

コンテンツ担当者

クライアント

企画者

編集者

デザイナー

最終決定者

思い当たるシーンありませんか？

UIデザイン

イメージボード

開発

制作

ユーザーストーリーマップ

デザインガイド

仕様


プレゼンスライド

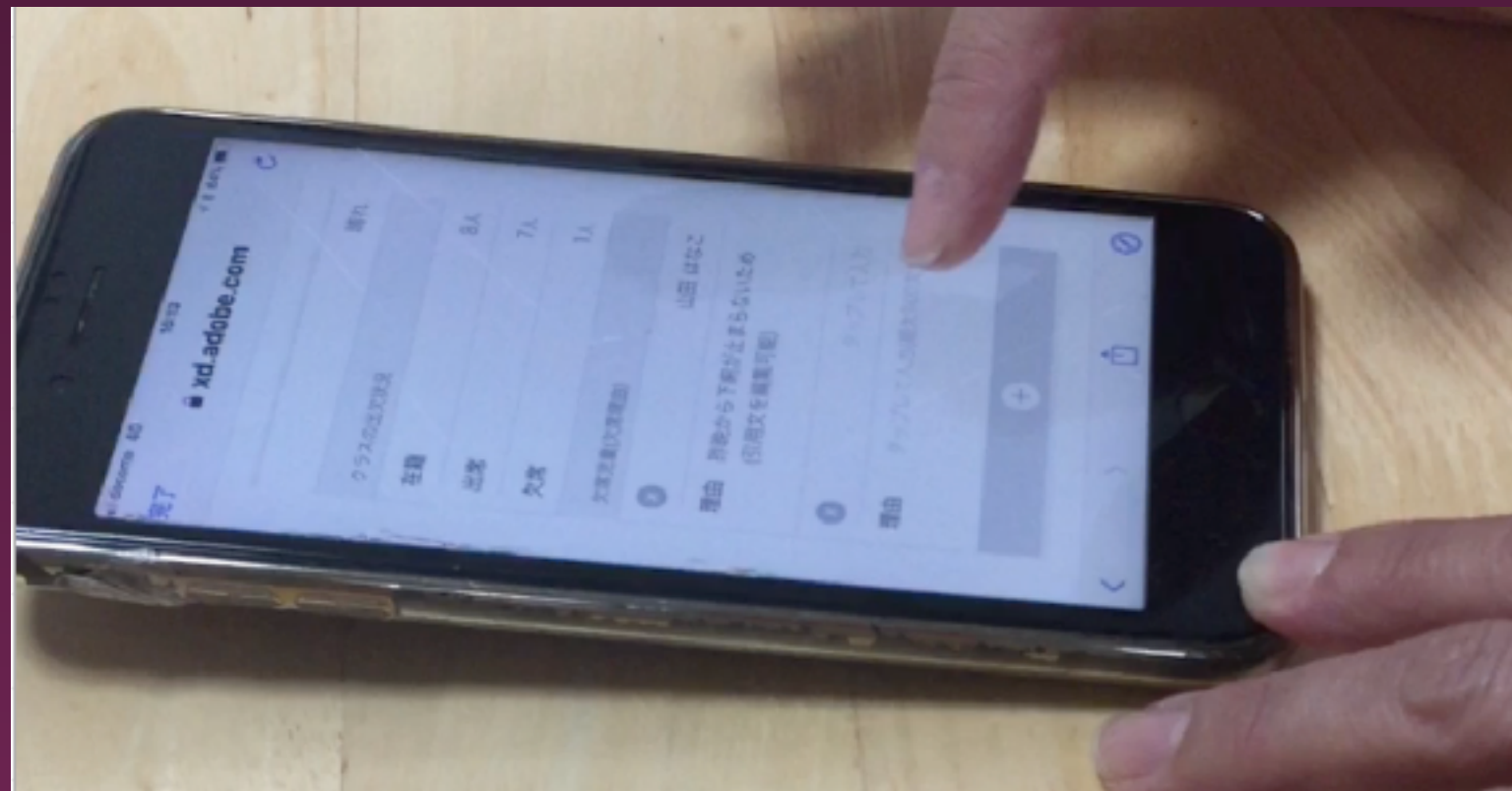
フェーズ別にAdobe XDで工夫した5つの事例


検証

制作

開発

 キッズリー



 キッズリー



スタディサプリ ENGLISH





検証

制作

開発

事例（1）

今すぐ **ユーザー** に

リリース前の新機能 を伝えたい!



検証

制作

開発

事例（1）

プロトタイプの特長

ユーザーインタビュー/営業プレゼンに プロトタイプを活用

検証

保育士/園長


少しでも多くの
課題を解決して
欲しい！



営業

営業メンバー

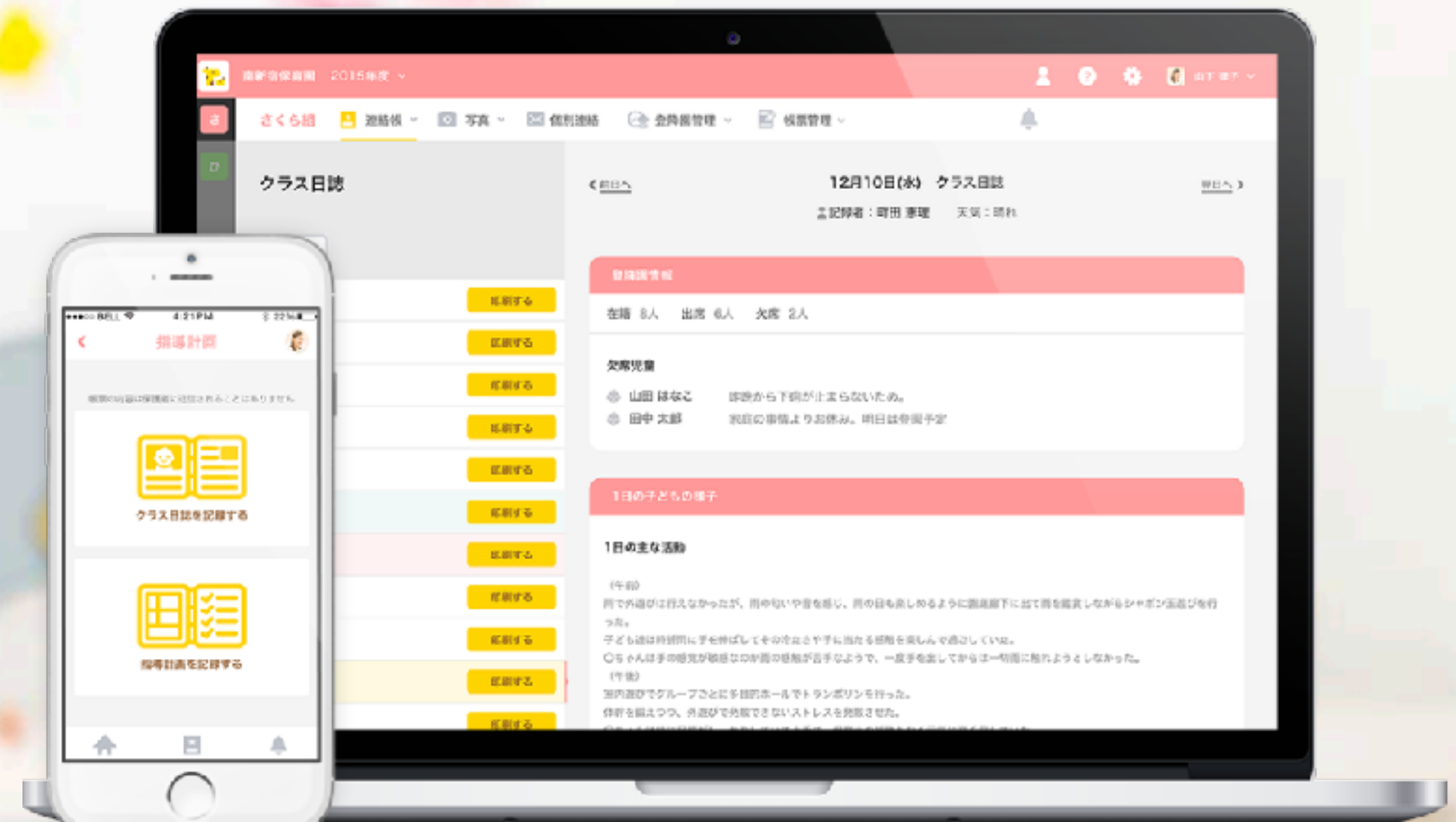
早い段階から
新機能を宣伝して
契約をとりたい



ポ。キッズリー

帳票管理

- ・ 保育園(法人)向けサービス
- ・ 保育や行政の専門知識が必要



【検証】 仮説をもとに複数のプロトタイプテスト

Q：書類「クラス全体日誌」と「園児個別日誌」は2つとも書く必要があるか？

A



どちらも必須書類
なので、別機能
として項目を分ける


B



書類は1つでよい
ので、選択できる
レイアウトにする

最適なUIを調べつつ、会話の中で利用シーンを探る

※動画



Bの方が保育の规则的に正しいですね

なるほど！ちなみに普段は
日誌を**いつ**書いていますか？

**園児のお昼寝タイムにまとめて
書きます**。片手で操作できると
園児を寝かせながらできそう


あ、この「やったこと」項目は**保育
では「活動とねらい」**が正しいです

保育用語ですか？初めて聞きました！

【営業】 実物にできるだけ近いイメージを早く提供


営業メンバー

公開前から早めに宣伝開始



保育士/園長

これいいですね！契約！



検証

制作

開発

公開

特殊例：不特定多数の相手にサービスを紹介したい

営業メンバー

商品説明会やメール営業やります！
サービス紹介動画があれば
全員に宣伝しやすいんだけど…



デザイナー

作ります！
(´・ω・`)キリッ



まだ開発中でキャプチャが用意できない…！

デザイナー

画面のキャプチャ動画
いただきたいのですが
ご用意できますかね？



エンジニア


ごめん…。まだ開発中で
用意できない。他の画面も
ちょっと今忙しくて…



XDのプロトタイプ録画モードで代用しよう




プロトタイプ
録画機能



プロトタイプ録画機能の画面を元に紹介動画を作る

※動画

画面のイメージ動画



動画作成ソフト



日誌

全体、園児別の日誌に対応。
子どもの様子も気づいた時に
スマホですぐ入力できます。



プロトタイプ録画機能で作った動画を元に紹介動画を作る

デザイナー

デザイナーだけで
サービスイメージを
伝えられる！



動画作成ソフト



他機能から自動引用で、入力が最小限で済みます



8人

6人

2人



検証

制作

開発

事例（2）

今すぐ **エンジニア** に

検証の結果 を伝えたい!



検証

制作

開発

事例（2）

インタラクティブな 利用フロー図

知らないメンバーに検証結果を共有したいけど…

Phone	iPhone	iPhone (保育士5名に対して2台)	iPhone (保育士10名に対して3台)、PC3台
<p>連絡帳、クラス投稿、個別連絡</p> <p>目は現在想定の仕事ではほぼK</p> <p>年齢クラス、または児童数が少ない場合、個別日誌をしっかりと書くため、クラス日誌単体では書かないケースが多い。</p> <p>欠席と天気、評価反省を個別日誌に追記する形。</p>	<p>連絡帳とクラス投稿を利用している。この4月からキッズリーを導入して大幅にフローを変えた。職員が利用していて、現状キッズリーにそんなに不便を感じていない。</p> <p>保育士がお昼寝中にkidslyのクラス投稿を毎日全クラス分を印刷し、手書きで不足項目を追記する。</p> <ol style="list-style-type: none"> 印刷したものに保育士が手書きで追記 園長先生は誤字脱字、内容を確認 指摘事項を保育士さんが修正 書庫に保存 <p>手書きで追記する内容は、日々の反省、ねらい、備考(誰々が怪我をしました等個別日誌にあたる内容)</p> <p>印刷した紙は鍵付きの書庫に保管する。全6クラス分日誌は3-5年分保管する必要がある。必要な時に必要に応じて提出する。</p> <p>クラス日誌のもととなるクラス投稿は、投稿前にスマホ画面上で園長先生がすべて見て、チェックしている。 →文章がおかしくないか、内容が間違っていないか、誤字脱字がないか</p>	<p>連絡帳、クラス投稿、個別連絡を利用。発熱時は電話するが、咳が出ているとか電話するほどでもない時に個別連絡を使っている。</p> <p>クラス日誌は書いていない。個別日誌の中に出欠席や気温、評価や反省などを書く項目が少しある程度。 0~1歳の混合クラスしかなく、低年齢は個人差が激しいので個別で書くことが多く、全体で書けることは少ない。 大きい年齢ほど全体で書くことが出てくる。2歳でも個別で書く事が大きいと思う。3歳くらいからクラス日誌になってくる。 室温、湿度の記録もしている。</p>	<p>連絡帳の登簿園管理のみと、クラス投稿を利用。園からのお知らせも利用？(園の入り口に「園からのお知らせが出ます」との張り紙あり)</p> <p>クラス日誌と呼んでいるものはクラス分の個別日誌をまとめたシートになっている。 それとは別に園の日誌、日案、出席簿、と、バラバラに管理されているものがクラス日誌の内容と近い。 エクセルをプリントアウトして保育士が手書きで記入している。 →PCが扱える人はPCで入力していたが、手書きと入力が入り交じると見栄えが悪かったため、手書きで統一。</p> <ul style="list-style-type: none"> 園の日誌：出席人数や特記事項、早番遅番の引き継ぎ内容なども記入する。 日案：主活動や天気などを記入する。 出席簿：個人毎の出欠席を記入する。
<p>子供毎の情報が1列になっていて、リスト状に並ぶ形式。 下にクラス日誌にあたる事柄が含まれる。</p> <p>大型園の場合は個別日誌は書かない。 クラス日誌がメインで、特記する児童のみクラス日記に追記する形。</p>	<p>行政提出用には個別日誌は書いていない。 特記的な事がある場合にクラス日誌に追記として書く。 →下痢など。普通便ならば書かない。怪我があれば書く。 園長先生が経験されたほかの何園かも同じで、個別日誌は残していなかった。 →同じようなやり方をしている園が多いと思う</p>	<p>会社側で規定のフォーマットがある。決まり上、他のフォーマットやツールを使うことは出来ない。 子供毎の体温や便、特記事項などの情報を一列に、全員分1シートに記入する形式。</p> <ol style="list-style-type: none"> kidslyで親からの連絡帳が届く 連絡帳の内容や、朝親御さんから聞いた内容をもとに日誌を書く 日誌の内容を参考にkidslyで連絡帳を書く 園長が確認し、ファイリングする <p>日誌の1日の様子欄のみ午睡時に書いている。それ以外の項目は都度記入。 親向けに連絡帳に記入する内容とは別のもの。保育士の共通理解のために書いている。 園長からの赤入れは余程のことがない限り、基本ない。 1クラス分1シート×毎日、を5年間保管する。</p>	<p>クラス日誌と呼んでいるが、内容は個別日誌になっている。 フォーマットをプリントアウトして手書きで記入。 子供毎の体温や便、特記事項などの情報を一列に、全員分1シートに記入する形式。 年齢で区別はなく、全員分書いている。</p> <ol style="list-style-type: none"> 午睡中に紙の連絡帳をまず記入 時間があれば日誌を記入、なければ夕方以降に記入 プリントアウトして園長チェック ファイリングして保管 <p>保護者に返さなければならぬため連絡帳優先で記入。 日誌は内部資料として、連絡帳は保護者向けとして、内容は同一ではない。 ベテランの保育士が多いため、園長チェックでの差戻しは基本ない。</p>
<p>エクセルフォーマットに手書き。 月→週→日、でブレイクダウンして記入。</p>	<p>全体計画や月案はエクセルで作成、保存。 週案は手書き。 週案・月案を書くタイミングは、9月が始まると、8月分を書いて提出する。クラスの担当の先生が書く。 さらに上の年間指導計画は、指導要領がある。(役所が決めたもの)</p>	<p>年間指導計画、保育課程、食育計画は会社から決まったものが送られてくる。 1年に1回は見直している。 月案・週案は手書き。月案はクラスと個別がそれぞれある。 保育過程→月案→週案→日誌でブレイクダウンして記入するイメージ。</p>	<p>年案、月案、週案がある。全て保育士のタスク。全て手書き。 全てのフォーマットは園長と保育士で手探り状態で作り、重複している項目も多い。 週案や日案は書き込みが少ないが、0歳児の月案はしっかりと書く。</p>
<p>園児台帳というワードに馴染みがない。児童票と呼んでいる。 保護者に記入してもらう基本情報、検診や病気の記録</p>	<p>園児台帳→児童票に変更</p> <p>児童票と個人記録をあわせて、園児台帳という。 個人記録 →検診の記録を0歳児は毎月、1歳児以上は春と秋の年に2回記入する。 →区のフォーマットを利用している</p>	<ul style="list-style-type: none"> 入園時の基本情報を記入した申込書 入園時面接した際のメモ 入園時の同意書類 お迎え情報、緊急連絡先などの情報 予防接種の記録(母子手帳コピー) 	<ul style="list-style-type: none"> 個人記録 入園時に保護者に記入してもらう児童調査票 入園時に保護者に記入してもらうお迎え情報 検診記録 アレルギーがある児童は診断書

知らないメンバーに検証結果を共有したいけど…

誰にも読まれない 検証結果のまとめシート



エンジニア

うーん読みにくいぞ…

iPhone	iPhone	iPhone (保育士5名に対して2台)	iPhone (保育士10名に対して3台)、PC3台
連絡帳、クラス投稿、個別連絡	連絡帳とクラス投稿を利用している。この4月からキッズリーを導入して大幅にフローを変えた。職員が利用していて、現状キッズリーにそんなに不便を感じていない。	連絡帳、クラス投稿、個別連絡を利用。発熱時は電話するが、咳が出ているとか電話するほどでもない時に個別連絡を使っている。	連絡帳の登簿管理のみと、クラス投稿を利用。園からのお知らせも利用？(園の入り口に「園からのお知らせが出ます」との張り紙あり)
現在は現在想定の仕事ではほぼ1年分クラス、または児童数少ない場合、個別日誌をしっかりと書くため、クラス日誌単体では書かないケースが多い。欠席と天気、評価反省を個別日誌に追記する形。	クラス日誌主体でも個別日誌主体でも違和感ない構成を検討する	保育士がお尋尋中にkidslyのクラス投稿を毎日全クラス分を印刷し、手書きで不足項目を追記する。	クラス日誌と呼んでいるものはクラス分の個別日誌をまとめたシートになっている。それとは別に園の日誌、日案、出席簿、と、バラバラに管理されているものがクラス日誌の内容と近い。エクセルをプリントアウトして保育士が手書きで記入している。→PCが扱える人はPCで入力していたが、手書きと入力が入り交じると見栄えが悪かったため、手書きで統一。
児童毎の情報が1列になっていて、リスト状に並ぶ形式。下にクラス日誌にあたる事が含まれる。	印刷したものは受付きの書庫に保管する。全6クラス分日誌は3-5年分保管する必要がある。必要な時に必要に応じて提出する。	印刷したものに保育士が手書きで追記する。1. 誤字脱字がないか、2. 園長先生は誤字脱字、内容が読みやすいか、3. 指摘事項を保育士さんが修正、4. 書庫に保存	園の日誌：出席人数や特記事項、早番遅番の引き継ぎ内容なども記入する。 日案：主活動や天気などを記入する。 出席簿：個人毎の欠席を記入する。
エクセルフォーマットに手書き。月→週→日、でブレイクダウンして記入。	クラス日誌がメインで、特記する児童のみクラス日記に追記する形。	手書きで追記する。印刷したものは受付きの書庫に保管する。全6クラス分日誌は3-5年分保管する必要がある。必要な時に必要に応じて提出する。	クラス日誌と呼んでいるが、内容は個別日誌になっている。プリントアウトして手書きで記入。特記事項などの情報を一列に、全員分1シートに記入。全員分書いている。
園児台帳というワードに馴染みがない。児童票と呼んでいる。保護者に記入してもらう基本情報、検診や病気の記録	園児台帳→児童票に変更	児童票と個人記録をあわせて、園児台帳という。個人記録 →検診の記録を0歳児は毎月、1歳児以上は春と秋の年に2回記入する。 →区のフォーマットを利用している	児童票をまず記入。個人記録を記入、なければ夕方以降に記入して園長チェック。児童票を保管

調査でGETしたサンプル資料が大量に…



調査でGETしたサンプル資料が大量に…

バラバラのフォーマット… 複雑でわかりにくい書類の仕様



エンジニア

ううむ、解読不能だ…

目的がわからないまま開発するのは危険

混乱するエンジニアたち

僕たちって今
どの部分を
作ってるの？

この機能
使い方のイメージ
つかないよ！

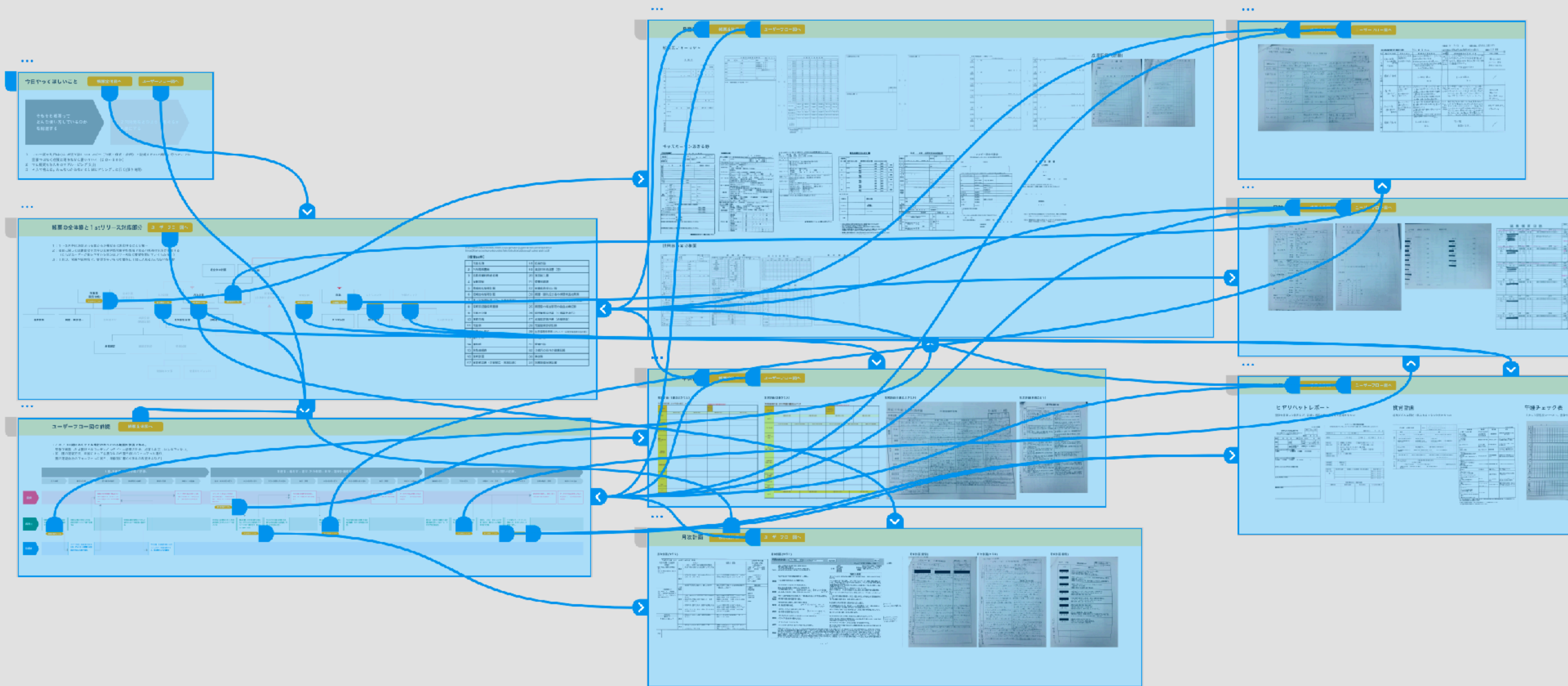
仕様が複雑で
認識が各々
違うみたい…

デザイナー

やばいぞ！
なんとかしないと



フロー図をインタラクティブなマップで解決



保育業務フローと参考資料をプロトタイプでリンク

※社外秘のため一部モザイクをかけています

※動画

入園-児童票・園児台帳の記録-

記入依頼

情報の記録

記入情報を確認

情報更新の依頼

情報の更新

政府からの監査

全体・年次計画の記入

園長

保護者の登録情報を園webでこまめに確認する。紙でもらったものは別途ファイルなどで保管する。

データで見せるor該当ページを1枚ずつ印刷したものを提出する。(区の指定の方法で提出)

フォーマットをDLして全体計画(保育過程)・年間計画を録し、印刷したものを保育室に配布する

参考資料サンプル

保育士

保護者に保護者appで情報登録する旨を説明。一部は紙で提出するので専用の紙を配る。

定期的に園内で実施した検診、身体測定をパソコンや紙で記録する

定期的に情報を更新してほしい旨をおしらせで保護者に連絡する。

年度末に指導要録のまとめを長記録を見ながらひとりずつ入力する


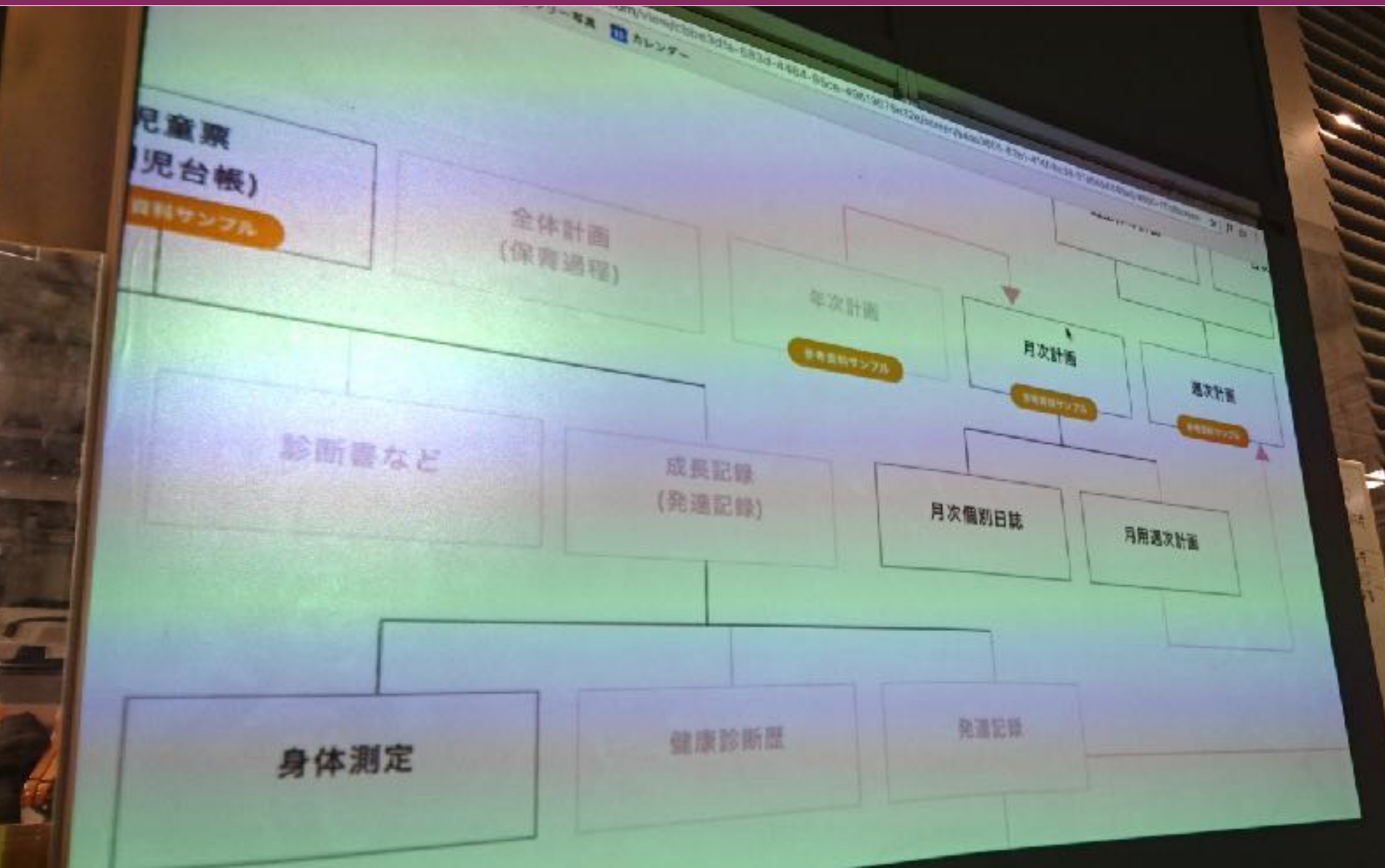
参考資料サンプル

保護者

アプリで児童・保護者の情報を記録。アレルギー診断書など別途必要なものは紙で提出。

予防接種、検診履歴を新たに行ったらアプリで情報を更新する。園に更新した旨を連絡

全員が共通認識を持ち、次のステップへ



指導言

月次計画は 保育士1人1人が 担当する(元々) (子?) あり!! 2ヶ月分は 担当しよう.

年間指導計画 毎回同じに なるか? 違う!!

年間計画表の 3月? 年度末.

疑問

月次・年次計画 を親に説明(し) たい!! 説明(し) たい!!

色々の帳票の 種類がある のは理解し たい. それを モデルとし てつくりたい のではないか?

別サービスで つかう方が 結構いい (経験者か が大きい)

便利勝手 → 納品は結構 いい.

疑 問

月次・年次計画 (その他帳票もOK)

説明会 たい!! 親目録の 要望あるの はないか? 今後の方針 は?

アグリゲ ーションか しんどそう (当事者の方が 楽そう?)

データ構造 はいつまで? 5年 行政

Salesforce で 良いのでは?

0,1,2 と 3~ 0 と 1~ どちらが あるのか?

児童票の 疑問

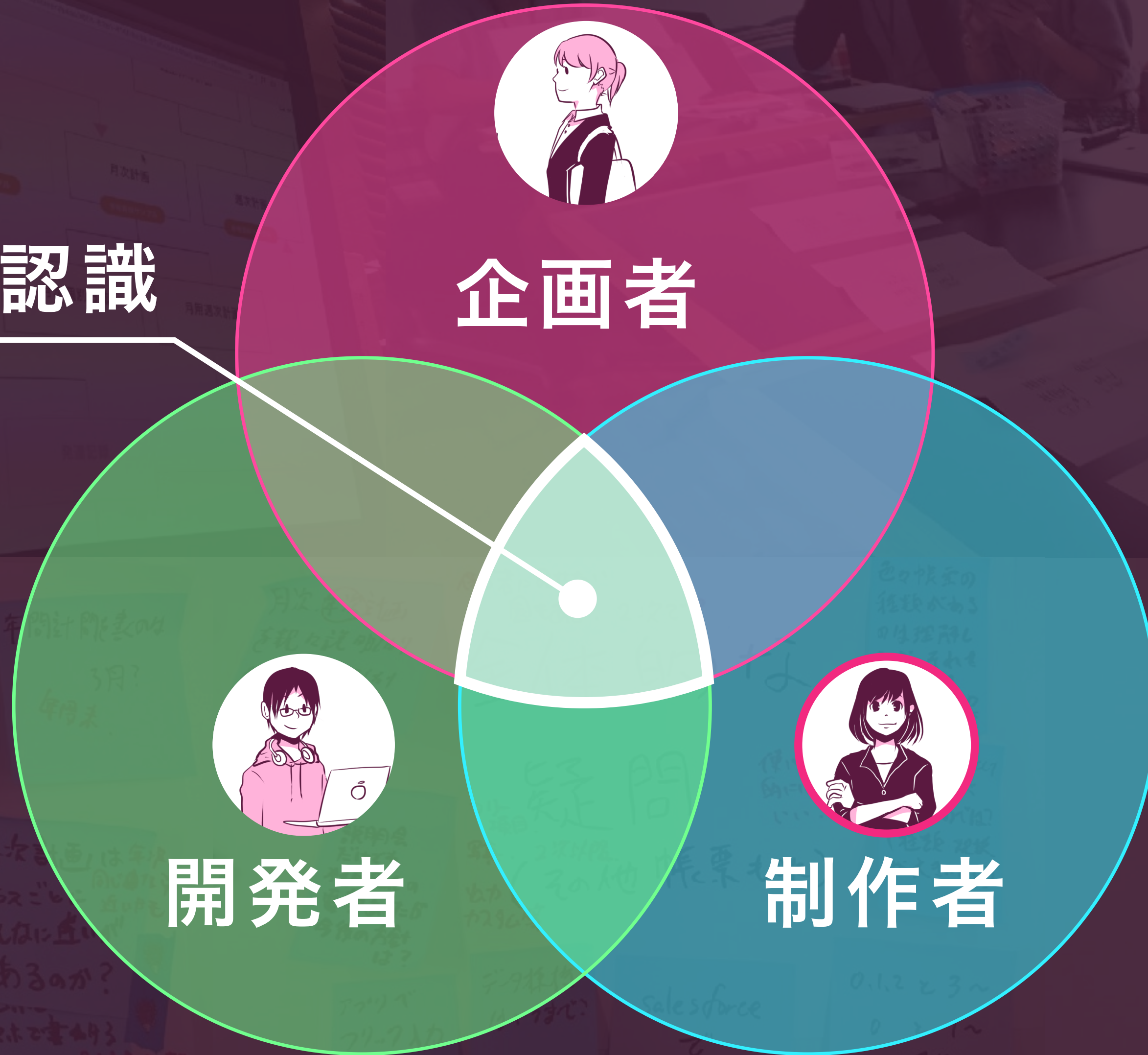
児童票の 提出はいつ? 年2回 push?? 成長記録: 毎月 検診 3ヶ月は 半年に1回

児童票の 提出はいつ?

児童票の 提出はいつ?

Adobe XDで、検証の共通認識をつくる！

共通認識



企画者

開発者

制作者

児童票の
疑問

負荷は計画の
なかで重
年々
pucl23
成長記録毎月
相談 3月10日 半年に1回


児童票の
提出はいつ?

検証終わり！企画担当と詳細を決定するフェーズ


検証

制作

開発

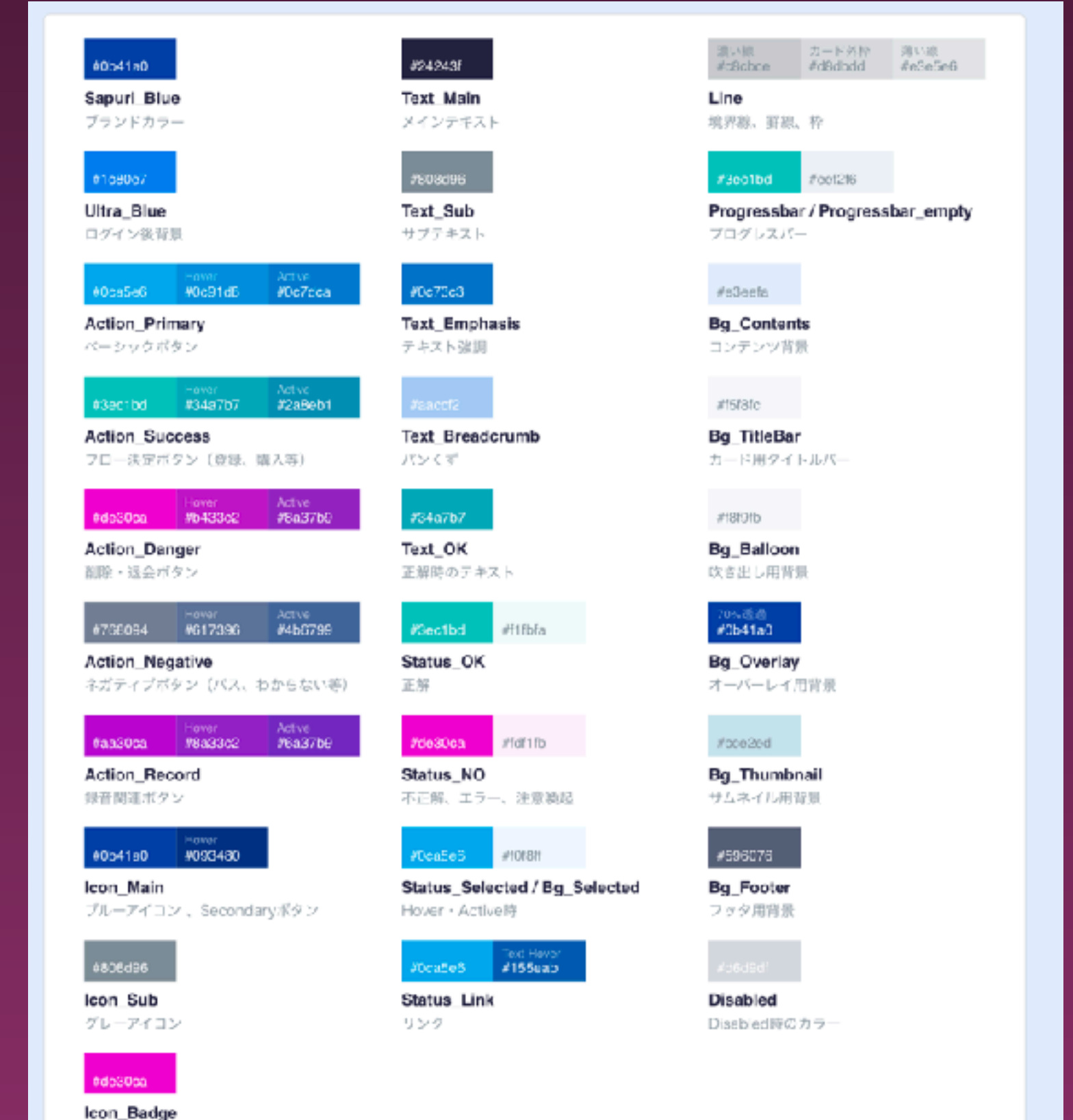
 キッズリー



 キッズリー



スタディサプリ ENGLISH



検証

制作

開発

事例（3）

今すぐ **企画担当者** に

デザインの進捗 を伝えたい!



検証

制作

開発

事例（3）

ワイヤーフレームを即デザイン化


サービスの顔となるランディングページは情報設計が大事



機能一覧 トピックス

保育園向けログイン

キッズリー > キッズリー帳票管理(日誌・指導計画・児童票)



帳票管理

キッズリー

園長先生、保育士がもっと子どもと多くの時間を過ごすために。

ICT補助金対応。日誌・計画・児童票と連携の簡単作成

資料ダウンロード・お問い合わせ(1分)



日誌・指導計画・児童票…
たくさんの書類は、キッズリーで簡単に記録・管理できます

キッズリー帳票管理なら、連絡帳、クラスフォト、登降園管理などの他機能で記入した情報を自動引用。スマホからいつでもどこでも書けるので、園長先生、保育士、保護者の記入時間を大幅に短縮することができます。

ICT補助金対応。日誌・計画・児童票と連携の簡単作成

資料ダウンロード・お問い合わせ(1分)

子どもたちと遊ぶ時間が前より増えた！



書類の管理・保管が



機能一覧 トピックス

保育園向けログイン

キッズリー > 補助金制度について

ICT補助金や他補助金であなたの園にキッズリーを導入しませんか？

補助金を使った導入～導入後までトータルでサポート

資料ダウンロード・お問い合わせ(1分)



キッズリーは東京都、厚生労働省の各種補助金に対応しています

補助金の対象か分からない場合も安心！弊社スタッフが自治体への確認から、書類作成処理まで手厚くサポートします。

東京都の保育園向け ICT化補助金：東京都

保育所等における保育士の業務において負担となっている書類作成等の業務につき、ICT化推進のための保育業務支援システムの導入に必要な費用の一部を補助することで、保育士の業務負担の軽減を図るための補助金です。

もらったワイヤーフレームはざっくりふわふわ...

要録ページ 1/1

メモ

要録作成. 時間もおかしく内容もよく
こお 悩みを解決する人!

▶ 悩みの原因を整理できたら ▶ メモから 40% くらい

と... 合わせ(2分)

メモから要録作成時間 40% くらい

手探りでゼロから文章をまとめるか?

✓ 過去の日記メモや
記憶をたどりしる



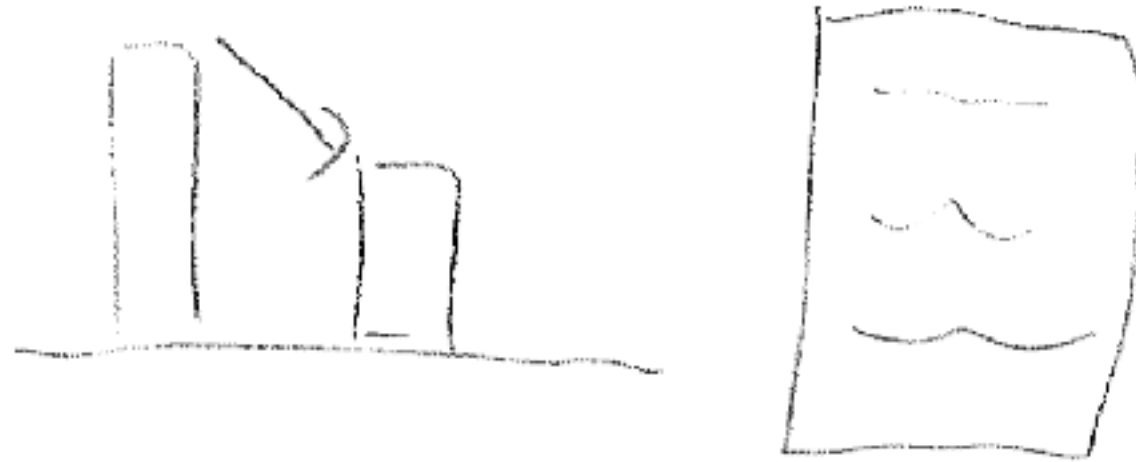
✓ 全体構成を決めず
いきなり文章をまとめる





作業に時間がかかり. 修正も多く発生!
※ 平均 20人以上がやりこる

と... 合わせ

メモから 40% くらい (内容もよくわかる)



メモの要録作成の3ステップ

1. 回答 
2. 自動作成 
3. テキスト記入

と... 合わせ

図10

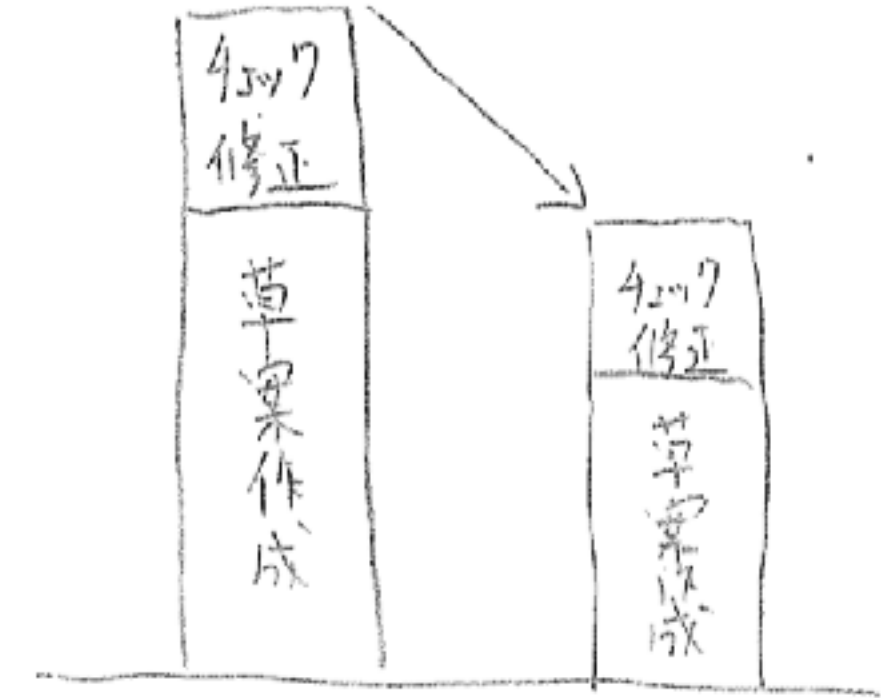


図11

7-17を共有

図12

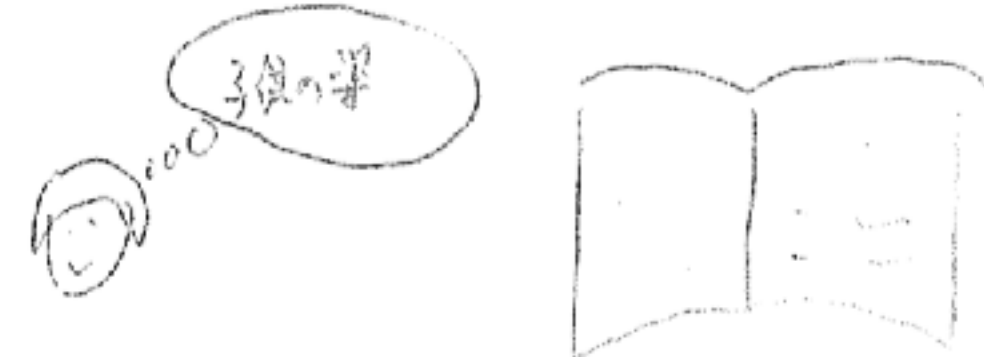


図13



認識齟齬防止のため情報設計を再検討しよう

Xd

※動画


日誌・指導計画・児童票…
たくさんの書類は、キッズリーで
簡単に記録・管理できます

キッズリー帳票管理なら、連絡帳、クラスフォト、登降園管理などの他機能で記入した情報を自動引用。スマホからいつでもどこでも書けるので、園長先生、保育士、保護者の記入時間を大幅に短縮することができます。

- ・子どもたちと遊ぶ時間が前より増えた！
- ・書類の管理・保管がやりやすくなった！

日誌・計画・児童票と連携で簡単作成

資料ダウンロード・お問い合わせ(1分)



ワイヤーフレームを関係者にすぐ確認したい…が



eri_machida

5:56 PM



企画担当者



デザインリーダー



プロダクトオーナー

補助金LP、お急ぎではないので、今日～明日でテキストだけチェックいただけますか！(もし可能ならばこのページのコメント機能をご活用くださいませ)

<https://xd.adobe.com/view/82a413f6-f57e-4a01-851a-2987870994a3/>

 xd.adobe.com

補助金

A prototype made with Adobe XD

A dark purple rounded square with a white border containing the white text "Xd".

全員確認したいけど時間があわない！

リモートワーク中



eri_machida

5:56 PM



企画担当者



デザインリーダー



プロダクトオーナー

他の対応で
時間がとれない

ママさんのため
18時前には退勤

ミーティングが
多く席にいない

コメント機能で、どこにいても全員がチェック

SEO対策したい

ヘッダーは変更なし

保育園向けログイン

キッズリー > キッズリー帳票

1

サービス画面を
訴求して欲しい

4

園長先生、保育士がもっと子ども
と多くの時間を過ごすために。

日誌・計画・児童票と連携

2

訴求文言追加

資料ダウンロード・お問い合わせ(1分)

日誌・指導計画・児童票…

1 投稿者

SEO対策に「キッズリー帳票管理(日誌・指導計画・児童票)」にして欲しい

返信 2分前

2 投稿者

ICT補助金の訴求も追加したい

返信 2分前

3 投稿者

文字が多くて読まれないのでハイライトや太字で「連絡帳、クラスフォト、登降園管理などの他機能で記入した情報を自動引用」を強調したい


返信 2分前

4 投稿者

他のLPはファーストビューがテキストのみなので、ここは写真ビジュアルよりもサービスイメージがわかる画面を見せたい

コメントを記入

アセット変換でカラーテキストを即デザインに反映



園長先生、保育士がもっと子どもと多くの時間を過ごすために。

ICT補助金対応、日誌・計画・児童票と連携で簡単作成

資料ダウンロード・お問い合わせ(1分)

日誌・指導計画・児童票…
たくさんの書類は、キッズリーで簡単に記録・管理できます

キッズリー帳票管理なら、連絡帳、クラスフォト、登降園管理などの他機能で記入した情報を自動引用。スマホからいつでもどこでも書けるので、園長先生、保育士、保護者の記入時間を大幅に短縮することができます。

- ・子どもたちと遊ぶ時間が前より増えた！
- ・書類の管理・保管がやりやすくなった！

アセット

すべてのアセット

カラー

文字スタイル


Hiragino K...
W6 — 24 pt

Hiragino K...
W6 — 20 pt

Hiragino Kaku Got...
W3 — 14 pt

Hiragino Kaku Gothic...
W3 — 12 pt

シンボル



アセット

すべてのアセット

カラー

文字スタイル

Hiragino K...
W6 — 24 pt

Hiragino K...
W6 — 20 pt

Hiragino Kaku Got...
W3 — 14 pt

Hiragino Kaku Gothic...
W3 — 12 pt

シンボル



キッズリー

帳票管理

PRODUCTION BY RECRUIT

園長先生、保育士がもっと子どもと多くの時間を過ごすために。

ICT補助金対応、日誌・計画・児童票と連携で簡単作成

資料ダウンロード・お問い合わせ(1分)

日誌・指導計画・児童票…
たくさんの書類は、キッズリーで簡単に記録・管理できます

キッズリー帳票管理なら、連絡帳、クラスフォト、登降園管理などの他機能で記入した情報を自動引用。スマホからいつでもどこでも書けるので、園長先生、保育士、保護者の記入時間を大幅に短縮することができます。

子どもたちと遊ぶ時間が前より増えた！

構成は軽いXDで。アイコン/レタッチはCCライブラリで



保護者向け

児童票(園児台帳)

保護者アプリから簡単に園児の情報が登録できます。いつでも登録できるので、毎年の更新のたびに紙を提出する必要なし。

園長先生向け

webで管理・印刷

記入したものはweb上で閲覧・管理できます。印刷が必要な時もワンクリックで出力可能。

ICT補助金対応。日誌・計画・児童票と連携で簡単作成

資料ダウンロード・お問い合わせ(1分)



キッズリー帳票管理ご利用の流れ

キッズリー帳票管理は、キッズリーの他のサービスと併用することでより効率的に帳票書類を作成できます。もちろん他の機能を使っていなくても、帳票管理のみご利用いただくことも可能です。

検証

制作

開発

事例（４）

今すぐ **最終決定者** に

デザインの経緯 を伝えたい!



検証

制作

開発

事例（４）

スライドとプロトタイプの
ハイブリッド

これまでの資料/プロトタイプをコピーでリンクするだけ

ユーザーストーリーマップ

プレゼン目次

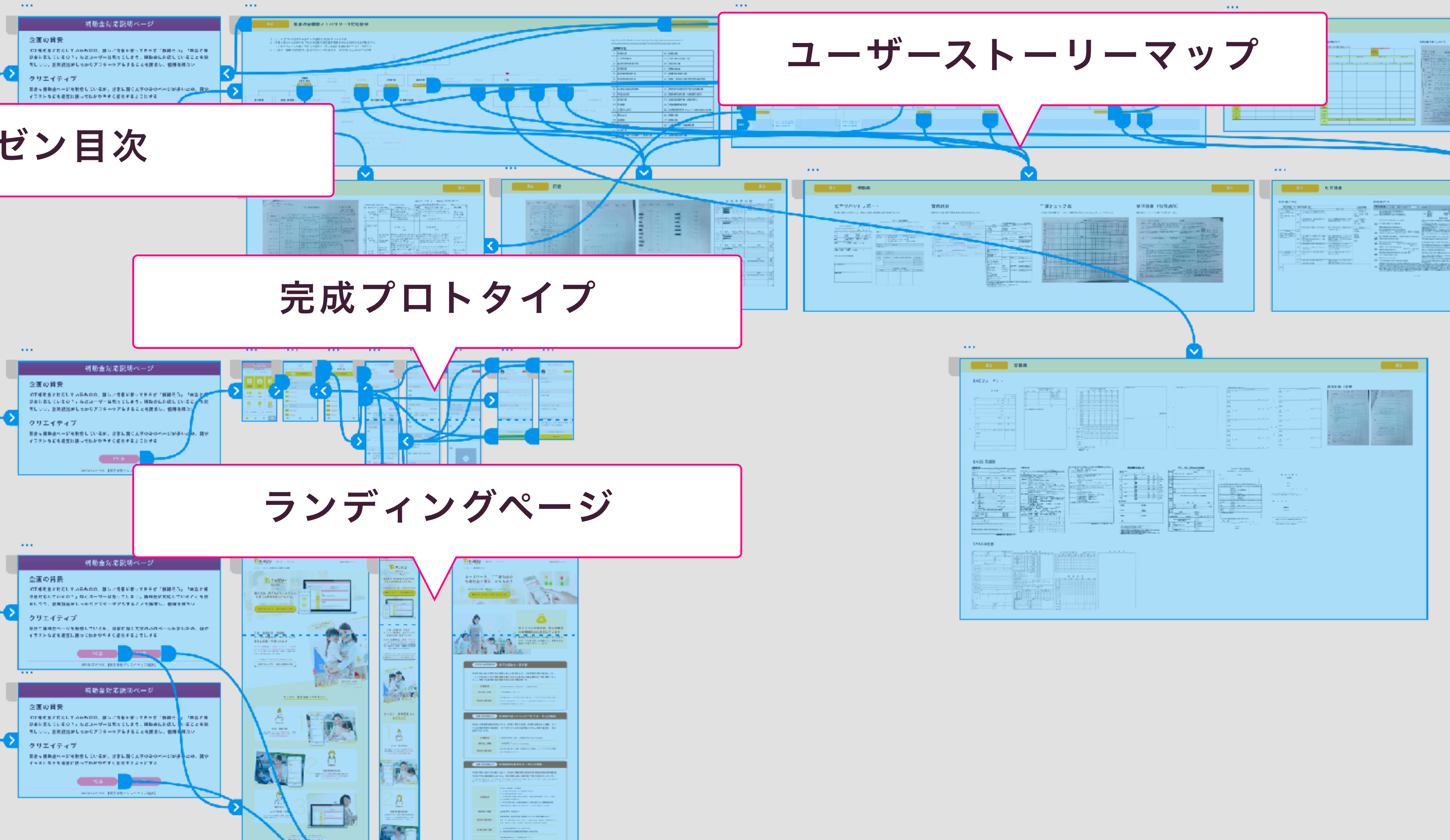
完成プロトタイプ

ランディングページ

帳票管理クリエイティブ進捗

目次

- 調査結果—ユーザーストーリーマップ
- 帳票管理機能
- 帳票管理紹介ページ
- 補助金対応説明ページ



30分で完成。スクロールもできる完璧なスライド資料

※動画

目次

調査結果「ユーザーストーリーマップ」

詳細を見る

帳票管理機能

詳細を見る

帳票管理紹介ページ

詳細を見る

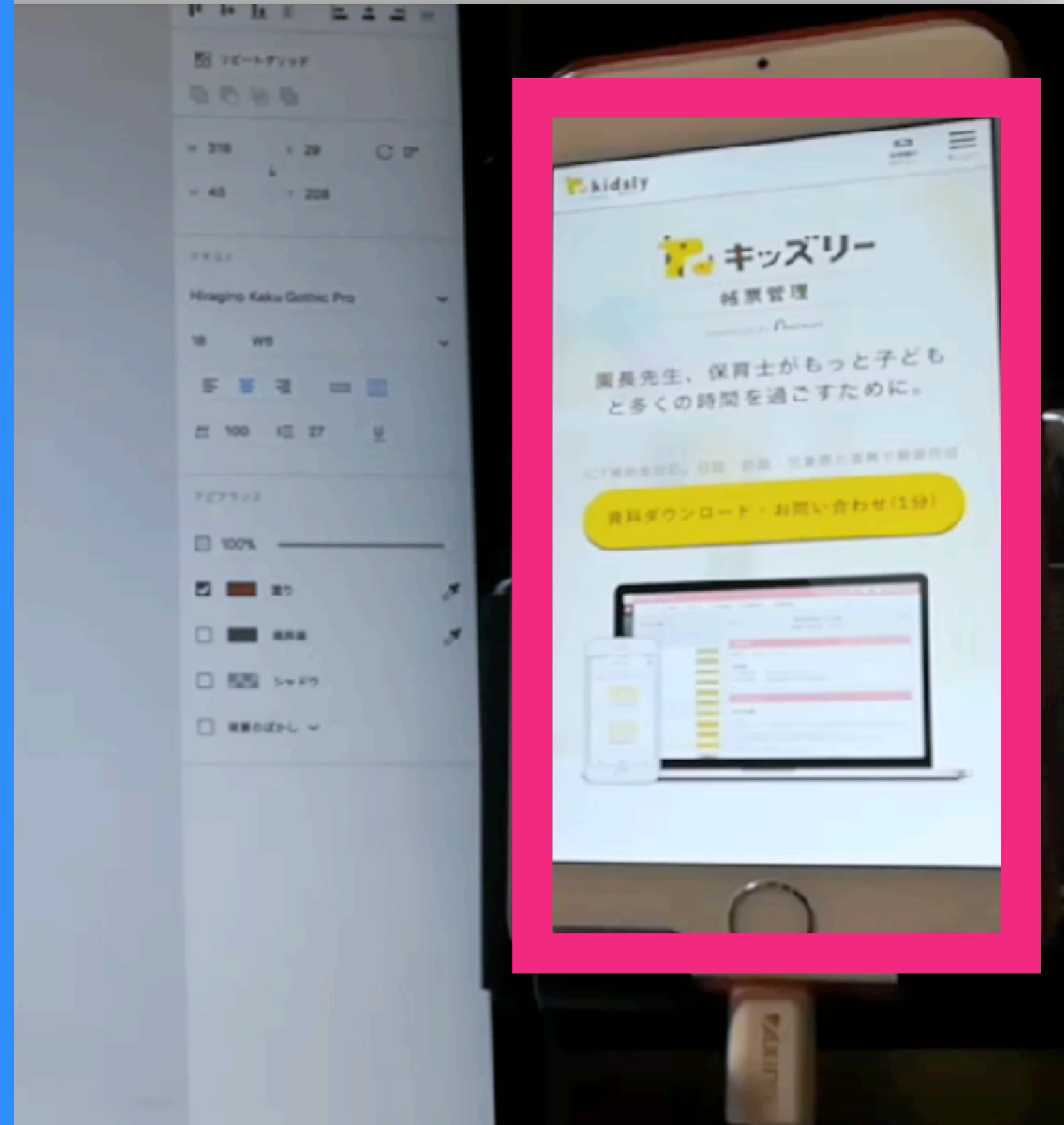
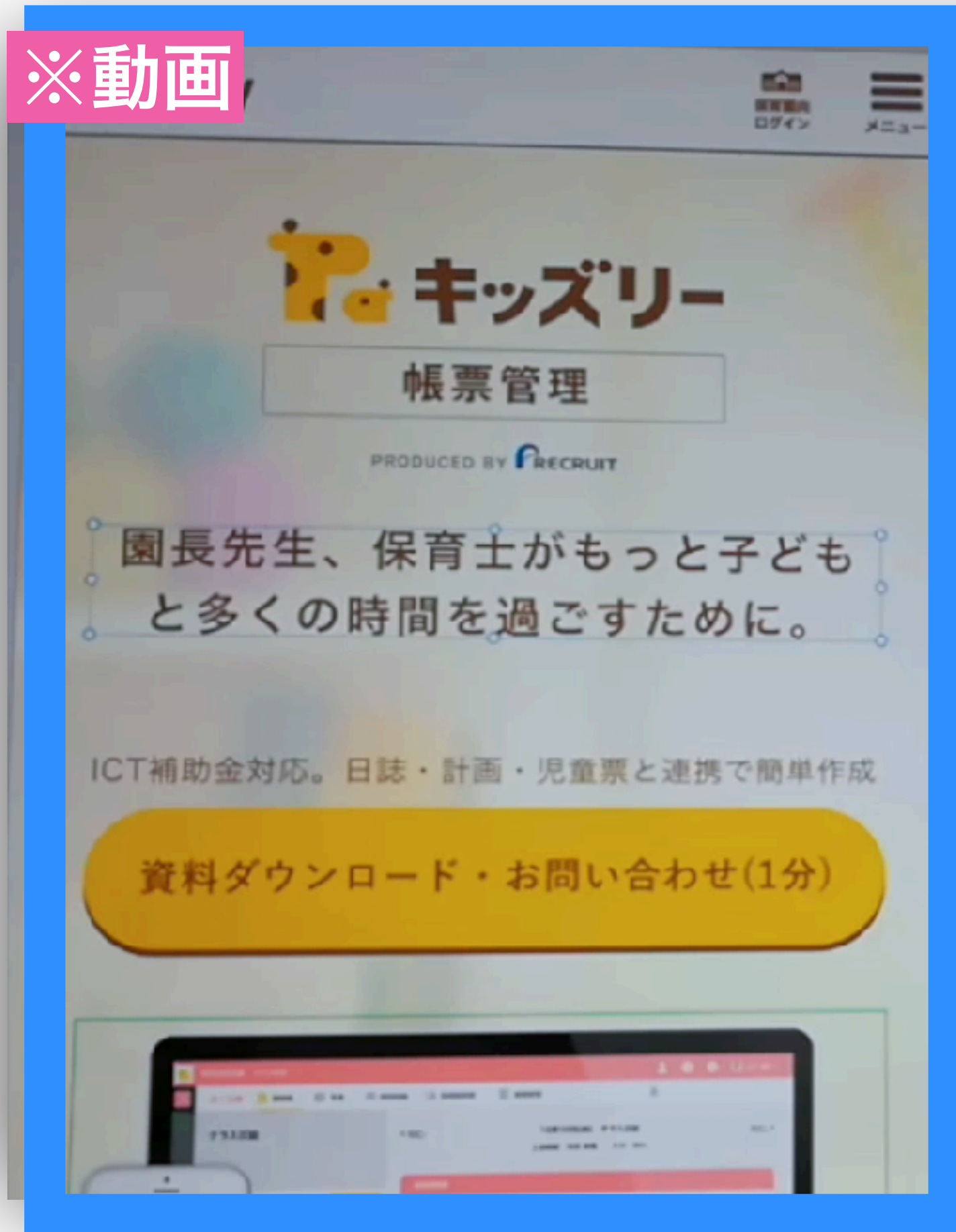
補助金対応説明ページ

詳細を見る

直後のフィードバックをライブプレビューで即時調整

※動画

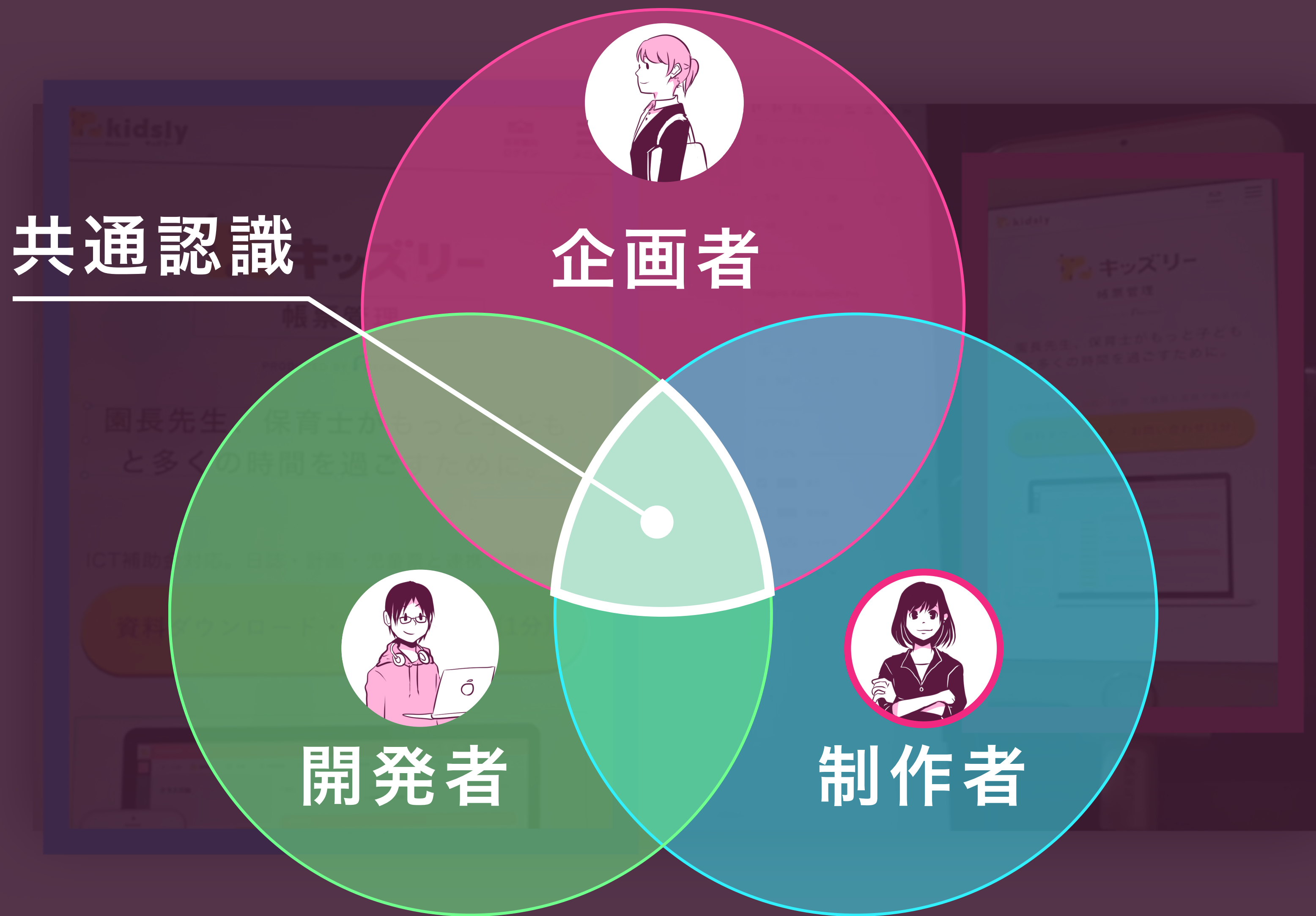
アートボード



スマートフォン



直後のフィードバックをライブプレビューで即時調整 Adobe XDで、制作の共通認識をつくる！



デザイン完成！開発にデザインデータを渡すフェーズ

検証

制作

開発

キッズリー



キッズリー



スタディサプリ ENGLISH



検証

制作

開発

事例（5）

今すぐ **開発メンバー** に

デザインガイド を伝えたい!

検証

制作

開発

事例（5）

メンバー全員のための デザインガイド

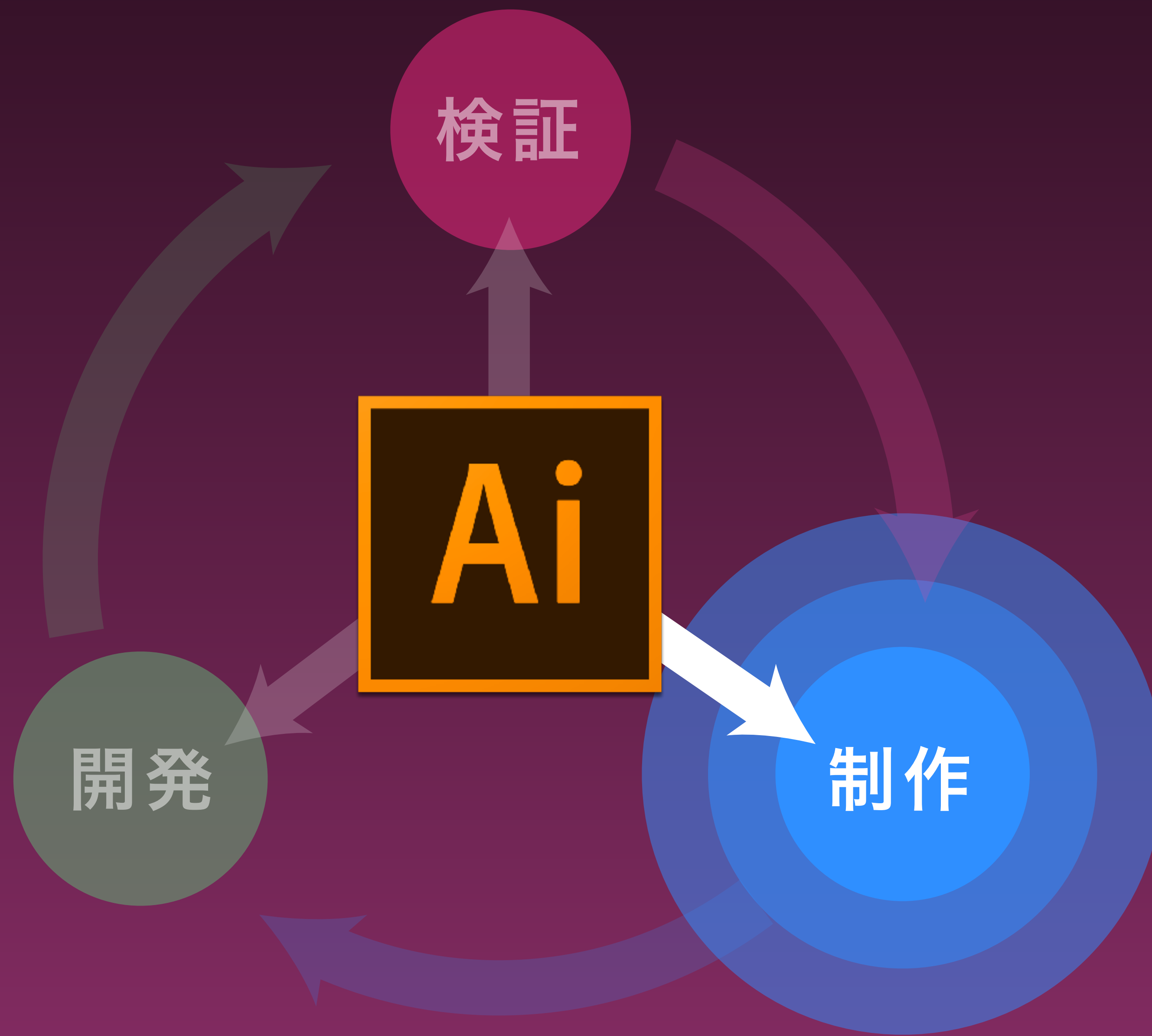


スマートアプリ

ENGLISH

- ・ 英語学習サービス
- ・ 大規模な新機能が高速で開発
- ・ IllustratorからAdobe XDに移行





XD

はははは



さまー!

ははは



は

はははははは!!





多すぎ！Adobe XDでできない機能たち

【シンボル/アセット】

- シンボルの反転
- シンボルの拡大縮小
- シンボルの9スライス設定
- アセット類に名前をつける
- レスポンシブ設定
- データ間連携
- シンボルをカテゴリ分け

【オブジェクト】

- 線のアウトライン化
- 塗りがたまにずれる
- テキストのエリアのズレ
- 文字の段落設定
- テキスト名を日本語表記
- 細かい字間調整
- オブジェクトの反転

【プロトタイプ】

- 部分固定
- 細かいアニメーション設定
- URLの固定
- 前のURLに戻る

全部説明してたら
日が暮れちゃうよ〜っ



【デザインスペック】

- web上で画像書き出し
- CSS吐き出し
- 指定以外の色が検出される

解決法は「別途デザインガイドでカバーする」こと

COMPONENT

別途、パーツ別に余白や
使用フォントサイズなどメモ

id_kouzaList
講座一覧用

講座名が入ります

64

マスターしたレッスン 7/15

学習時間 12時間30分

講座名が2行の場合講座名が2行の場合講座名が2行の場合

マスターしたレッスン 7/15

学習時間 12時間30分

TextColor_emphasis / TextSize_L, Bold (タイトル)
TextColor_sub / TextSize_S (左項目)
TextColor_sub / TextSize_2L · TextSize_S, Bold (右項目、数字はDIN Font)

テキスト/カラーの命名ルールはガイドでしっかり記載

01 Style - Color

COLOR

色の使用目的を表した
カラー名とカラーコードをメモ



ButtonColor_primary

#0ca5e6



ButtonColor_secondary

#0b41a0

Text_Black

#24243F
CMYK : 91.91.58.39

01 Style - Typography

FONT

色のサイズ別命名ルールや
字間/行間のサイズをメモ

TextSize_2S 10px — 補足説明

TextSize_S 12px — サブテキスト

TextSize_M 14px — 通常のテキストサイズ

line-height: 1.5; letter-spacing: 0.5em

テキストサンプル **2a** CDEFG123

テキストサンプル **a** ABCDEFG12

かわりに全体画面構成はノーガイドでも問題なし

LAYOUT

COMPONENTを流用して
画面はノーガイドでシンプル




デザイナー

めんどくせえ！！！！

LAYOUT

COMPONENTを流用して
画面はノーガイドでシン



学習状況	登録情報
今週の学習時間	1時間10分
先週の平均学習時間 / 日	9時間30分
全期の平均学習時間 / 日	16時間30分

週の日別学習時間
8/7(月) - 8/13(日)

60分 120分






ログア

かわりに全体で不成績でも問題なし

でもこれをしておくと
チームにとって
大きなメリットが！

LAYOUT

COMPONENTを流用して
画面はノックアウトでシン



学習状況 登録情報

今週の学習時間	1時間10分
先週の平均学習時間 / 日	9時間30分
全期の平均学習時間 / 日	9時間30分



タイムライン

2017年8月	1時間30分
8/31	TOEIC公式問題集 1時間30分
8/29	TEPPAN英単語 1時間30分

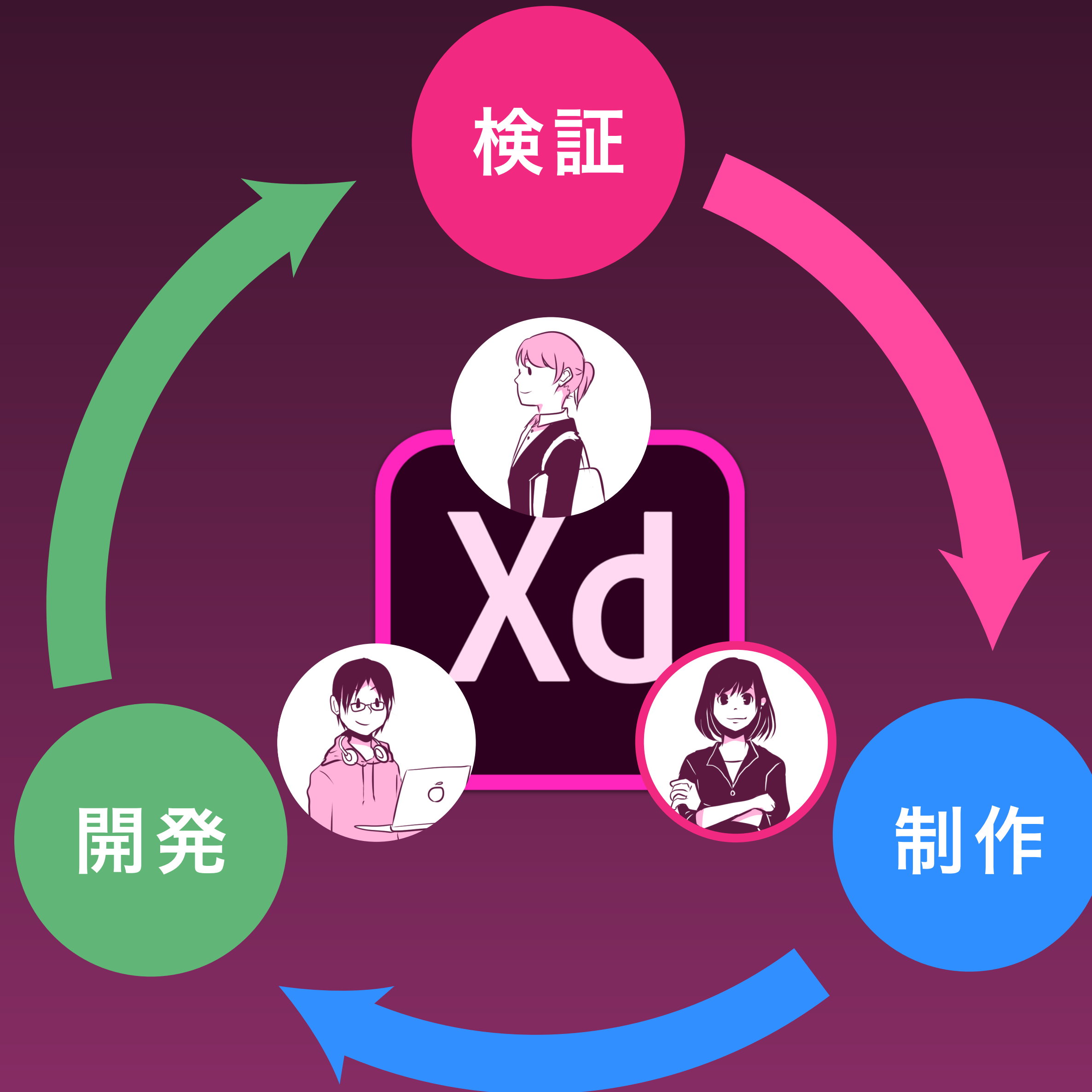


誰かに

誰でも使えるくらいシンプル＝

万人のためのデザインツール

全員XDを導入すれば、全員がデザイン制作可能に！？



誰でもデザインが作れて、誰でも最新版を共有できる

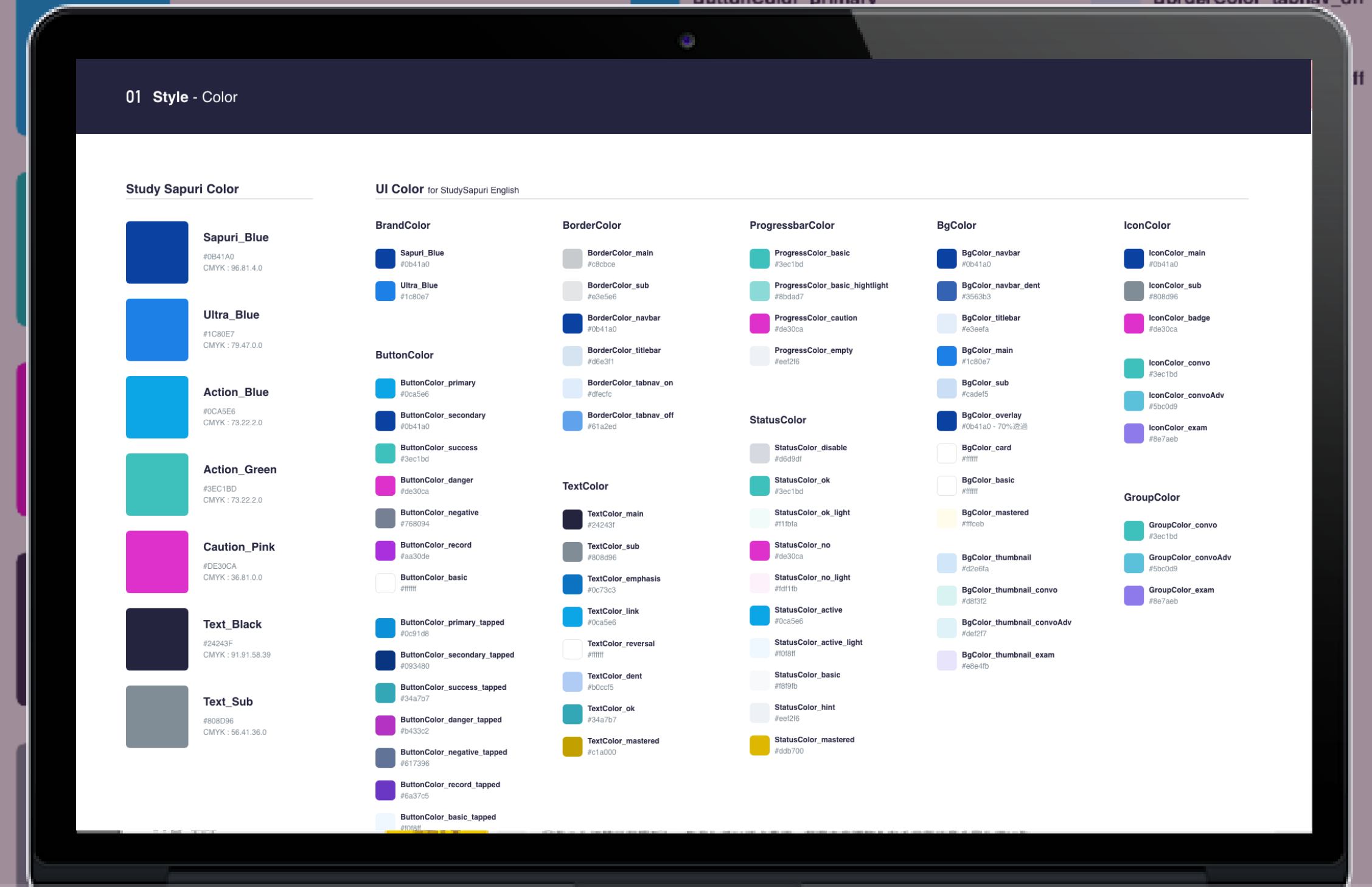

エンジニア

初回訪問のデザインがない…
パーツ流用して作ってみよう



チーム外の広告担当

新たに広告を出すので
ブランドカラーを知りたい



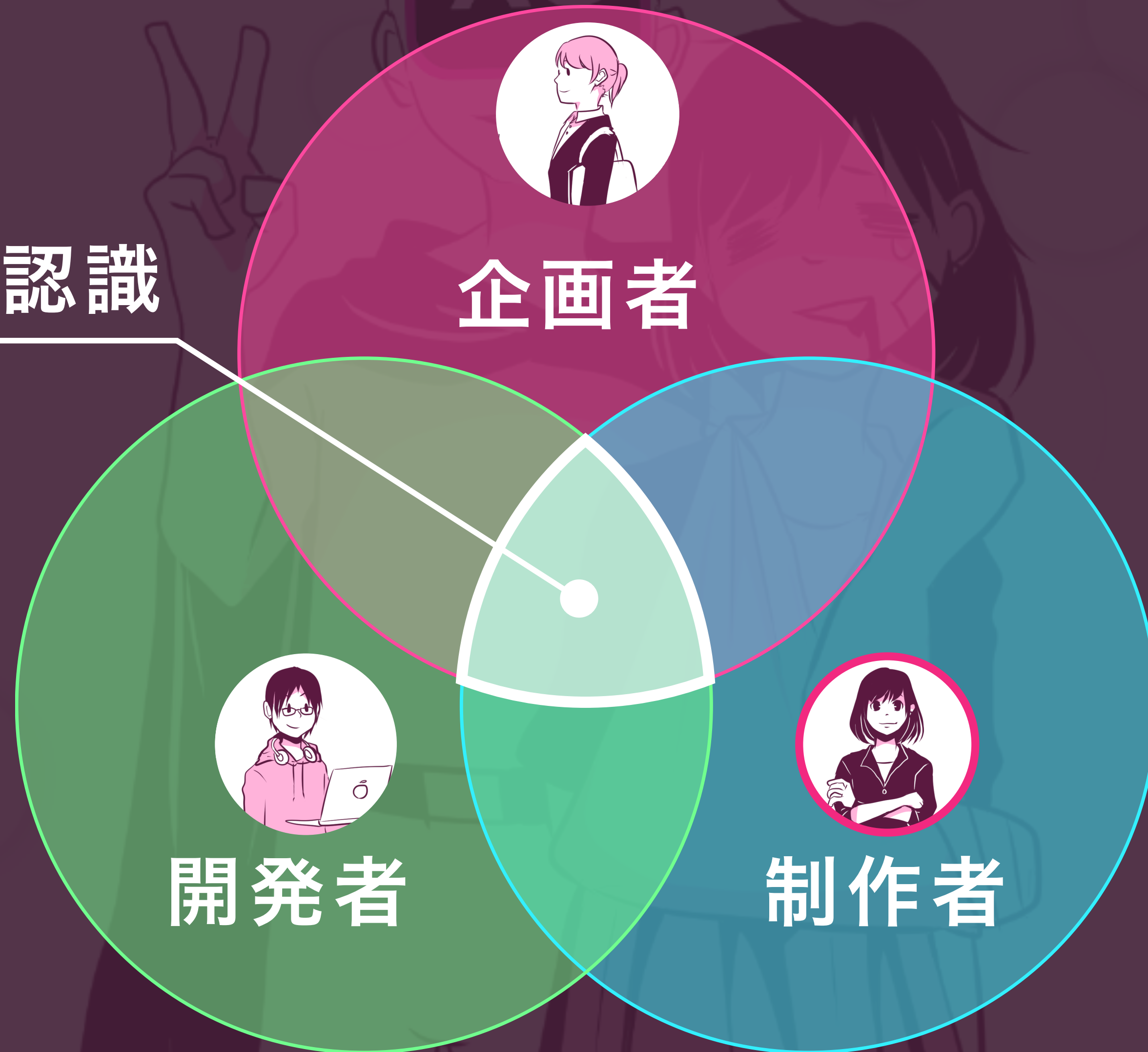
扱いづらい

ヤツだけど...



Adobe XDで、開発現場の共通認識をつくる！

共通認識



企画者

開発者

制作者

Xd

Adobe XDを200%活躍させるデザインフロー

結論

1. 覚えて欲しいたったひとつのフレーズ

How

2. フェーズ別にXDを活用した実例

まとめ

3. 今後デザイナーがなるべき姿

今すぐ

最速デザイン、瞬時に共有

誰かに

誰でも使えるほど簡単、誰でも障壁なく共有

“コレ”を

デザインを伝える手段ならなんでも

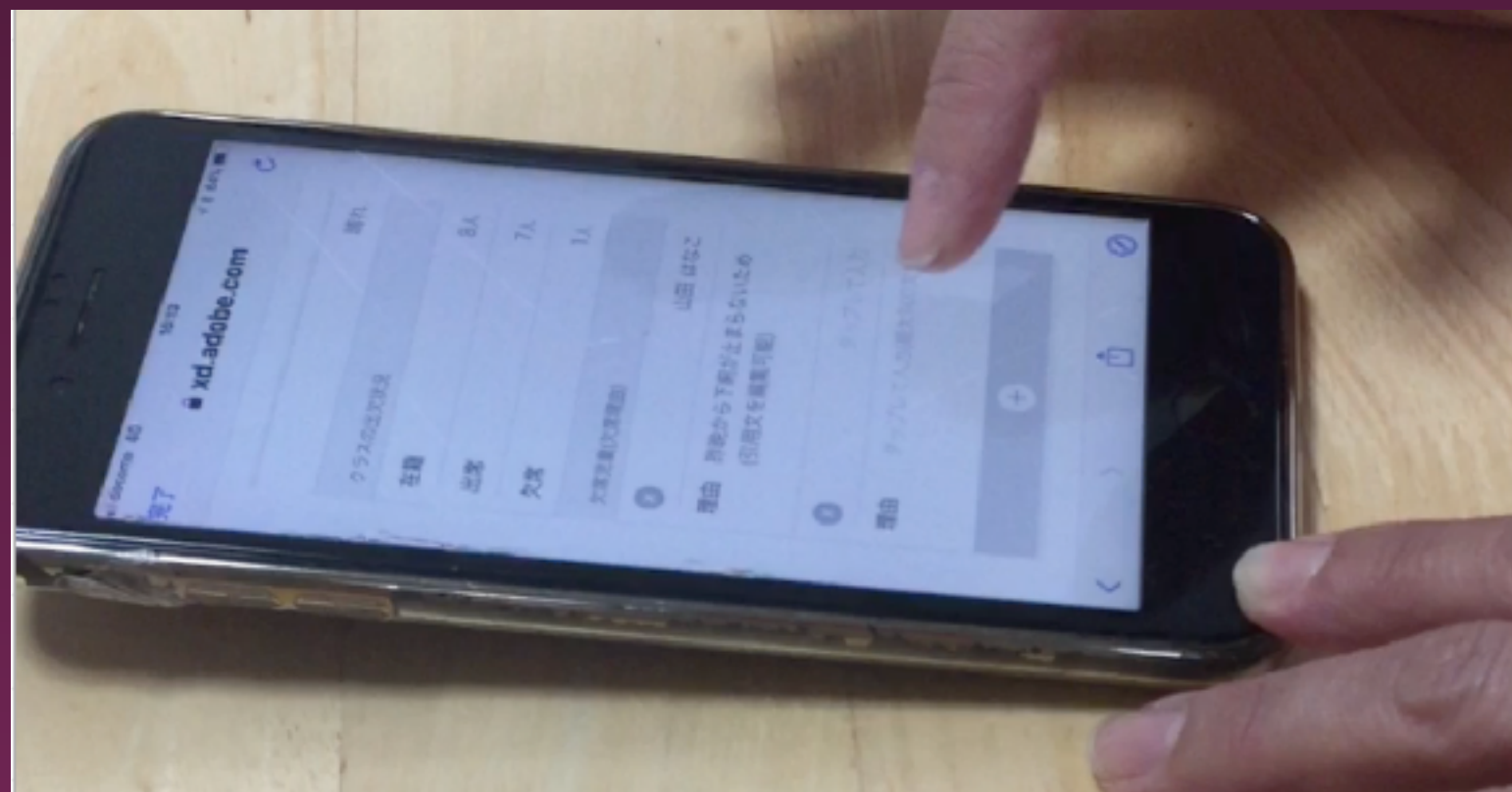
今すぐ ? に ? を伝えたい時に活用

検証

制作

開発

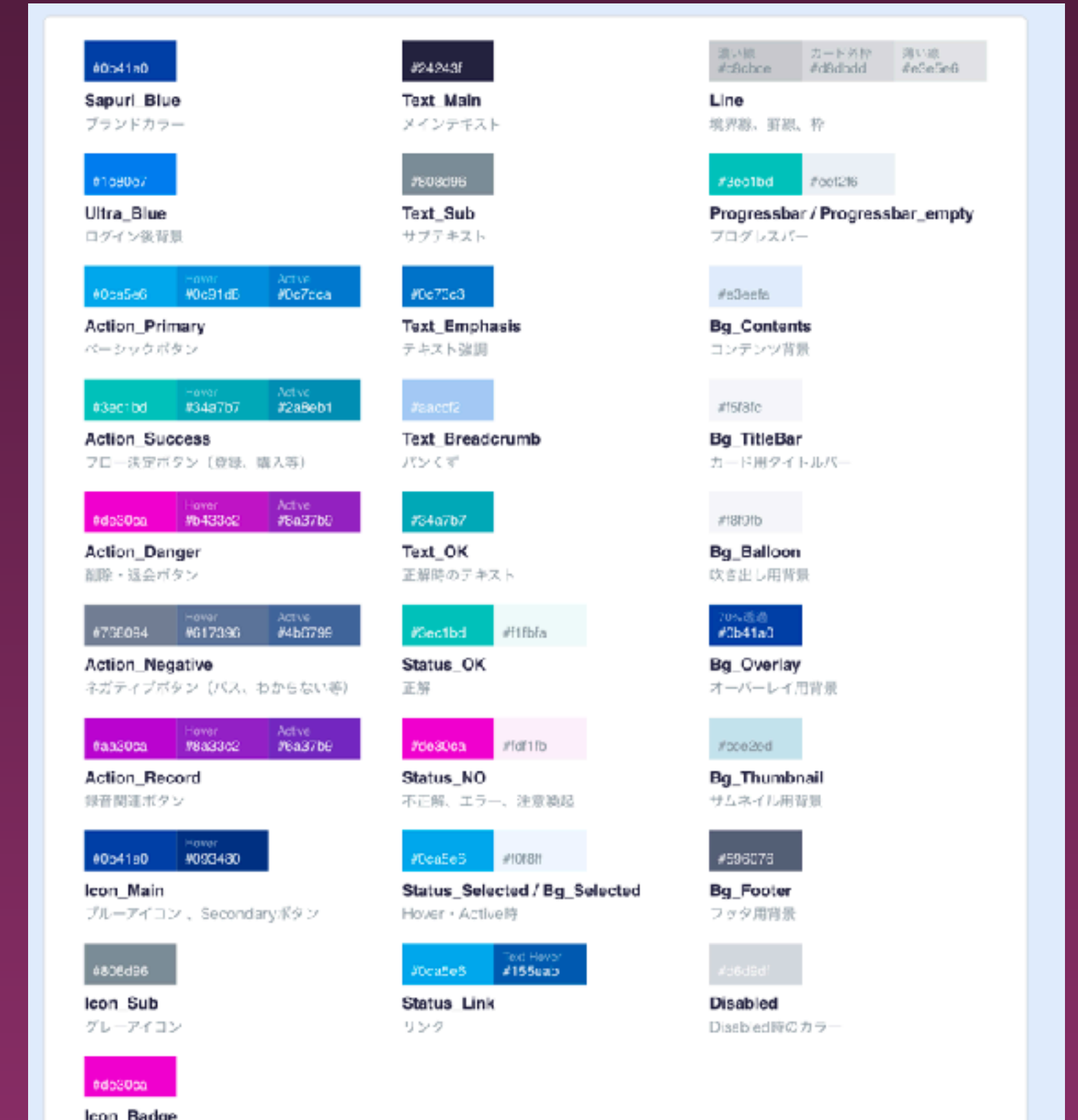
キッズリー



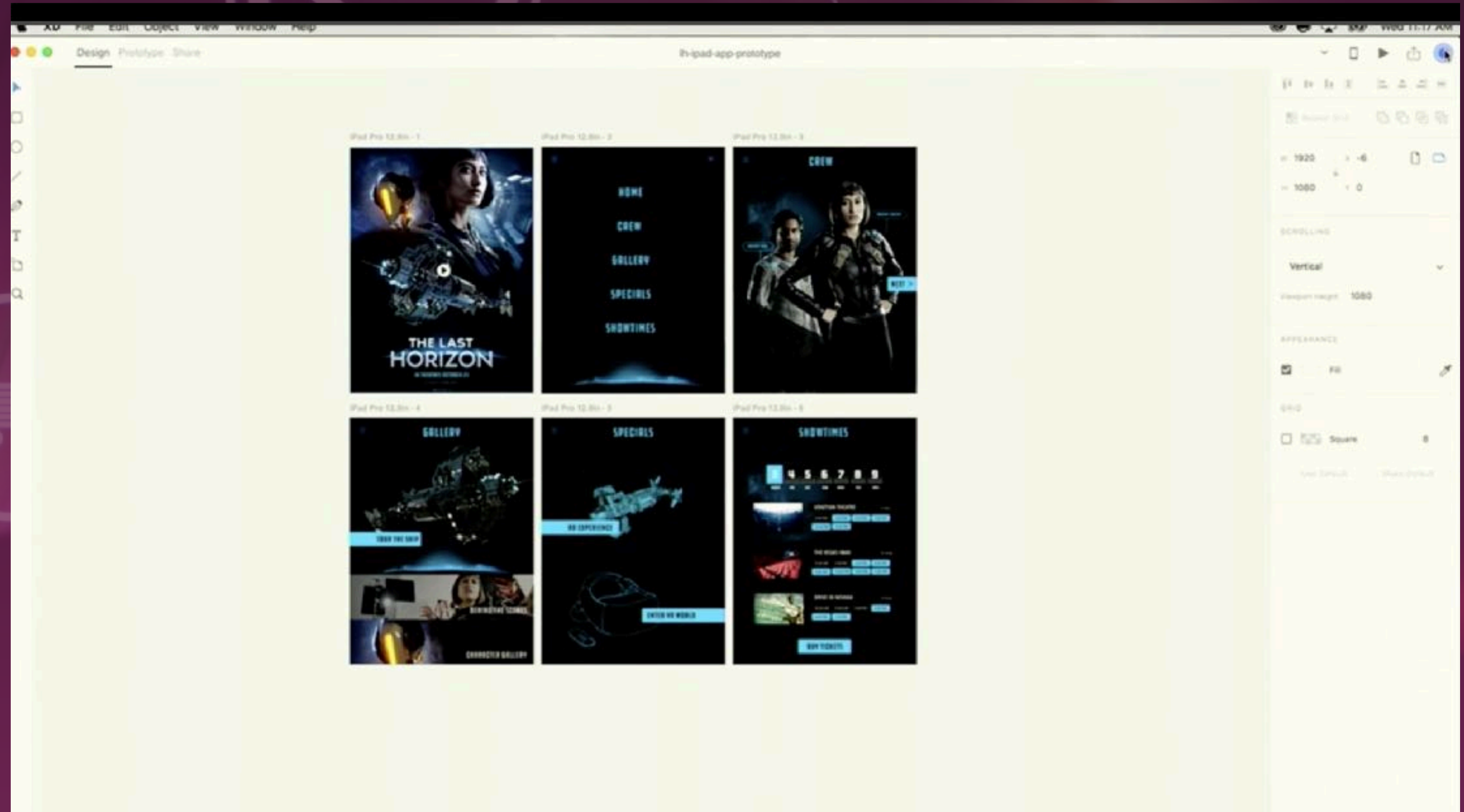
キッズリー



スタディサプリ ENGLISH



「作る」ことに関してはAIによる自動化が進む



デザイナーが今後何をやるべきか


「作って伝える」スキルで
エンジニア、企画、ユーザー
をつなぐ架け橋となること



エンジニア



デザイナー



企画/営業



ユーザー



エンジニア



デザイナーとXD



企画/営業

業務で困っているので
助けて欲しい



ユーザー

サービスでユーザーの
課題を解決したい


今すぐ、




誰かに



“コレ”を伝えたいと思ったら



Adobe XD!!!!!!





 @macheri_me

Thank you !