

CSS nITE

CSS Nite LP57

All About

NO

2018.6.30 (±)

CSS Nite LP57 All About XD



あらゆるワークフローを改善！
デザインツールを越えたXDの底力

 LIFULL デザイナー 田中 忍



株式会社 LIFULL


デザイナー 田中 忍

※ディレクター、フロントエンド実装に
回ることもあります。

[] LIFULL

あらゆる LIFE を、FULL に。



 LIFULL
HOME'S







このセッションのキーワード

“汎用性”

本日お話しすること

ワークフローにおける**XDの汎用性**を、
他のツールとの連携や比較を交えながら
お話しします

デザイナーの方にも、非デザイナーの方にも聞いてほしい！

Adobe XDの使いドコロ

超汎用ツール

Adobe XDの使いどころ

1

ワークフロー
の中心になるXD

2

赤入れツール
としてのXD

3

仕様書ツール
としてのXD

超汎用ツール

Adobe XDの使いどころ

1

ワークフロー
の中心になるXD

2

赤入れツール
としてのXD

3

仕様書ツール
としてのXD



ワークフローの
中心になるXD

① ワークフローの中心になるXD

つまり、どういうこと??

① ワークフローの中心になるXD



プロジェクト進行における利用ツールが
ほぼXDで完結するようになります

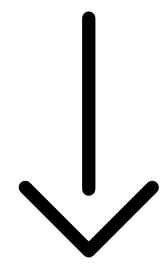


事例紹介

コーポレートサイトリニューアル

株式会社LIFULL

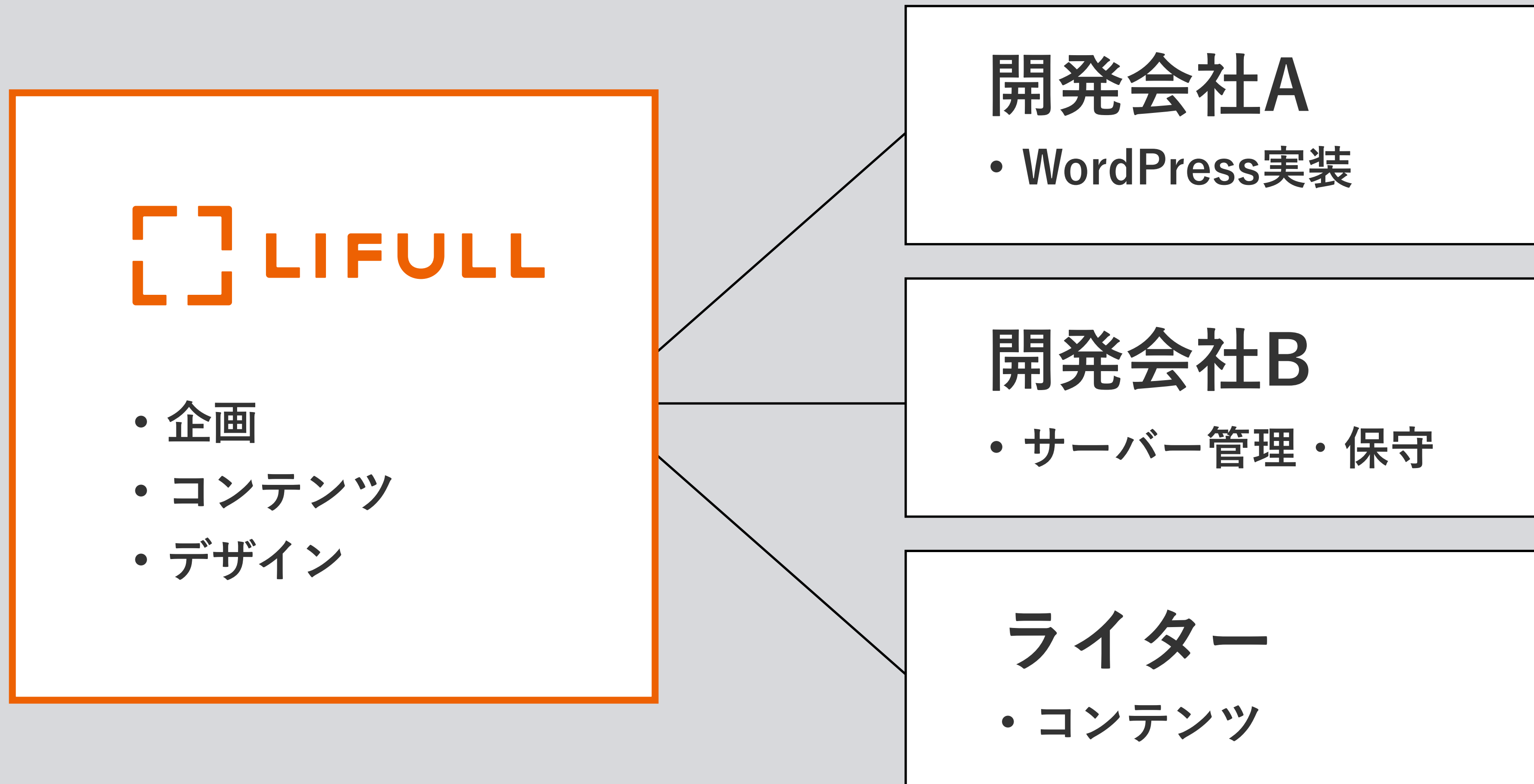
社名変更に伴う、コーポレートサイト開発を担当することに



ディレクター兼
デザイナー



コーポレートサイト開発のプロジェクト体制



1

ワークフローの中心になるXD

XDを導入してどう変わったか？

導入事例：コーポレートサイトリニューアル




ワークフロー | XD導入前



ワークフロー | XD導入後



+



プロトタイプ・仕様・デザイン

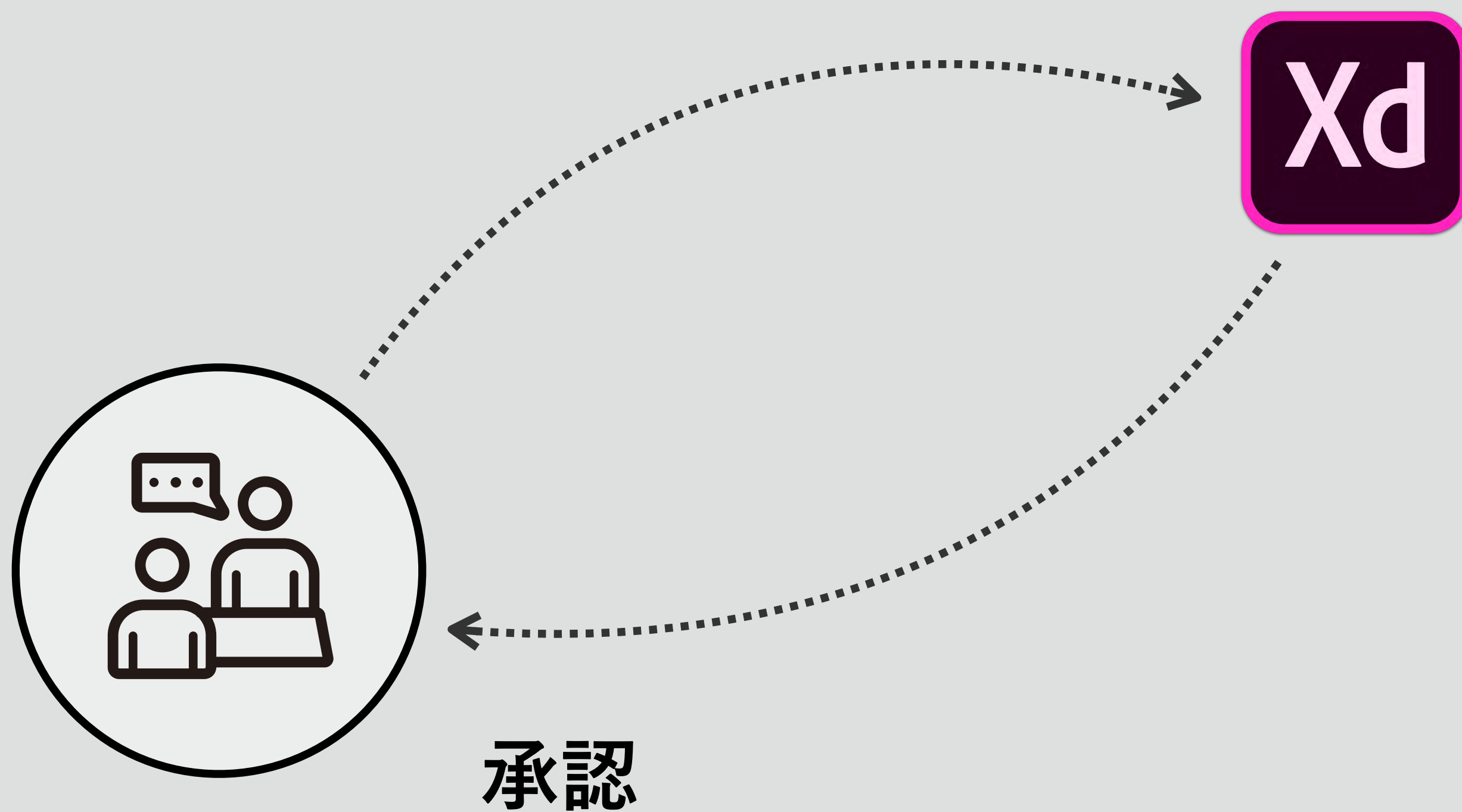
実装・テスト・リリース

導入事例：コーポレートサイトリニューアル

ワークフローをざっくり再現！



1. 仕様を確定・デザイン



2. コンテンツの受渡し



ライティング



.txtファイル



承認

3. デイティール制作



ライティング



.txtファイル



微調整・書き出し



承認

4. 実装へ受け渡し



ライティング



.txtファイル



フロント実装へ
受け渡し



承認



微調整・書き出し





企画



仕様



デザイン



実装・テスト・リリース



利用ツールがXDに集約され、
プロジェクトの中心に座ることに。



プロトタイプ・仕様・デザイン

実装・テスト・リリース

もし、利用ツールがバラバラだと…

急な修正、デザインには反映したけど、
仕様書がアップデートされていない！

急だったから
こっちで修正しちゃった！

あれ？仕様変わったよね？
仕様書だけ以前のまま…



XDがプロジェクトの中心になれば…

とりあえずXDを見ればOK

細かい作業は任せて！



1

ワークフローの中心になるXD

まとめ その1

仕様書作成、デザイン、
アセット受け渡しまで丸々対応。
XD中心のワークフローに。

パワポ→エクセル→フォトショといった切れ目がない
ステータス管理、ファイル管理もシンプルに



ワークフローにおけるもう一つの恩恵

チームにおけるコミュニケーションに
XDの「ある特徴」が大いに貢献しました



「速さ」



XDの特徴:

とにかく軽い！速い！

起動、挙動、全てが速い

大量にアートボードを作っても速い

使って一番最初に驚くポイントかも

では、動作の速さが
どうコミュニケーションの改善につながるのか？



A group of people in a meeting. A woman in the foreground is smiling and pointing towards the right. She is wearing glasses and a blue and white checkered shirt. Two men are visible in the background, looking towards the right. The image is dimmed with a dark overlay.

キーワード

“井戸端会議”

コーポレートサイト開発では…

“井戸端会議”が多かった

承認を取りたくても
そもそもMtg予定が合わない状況



コーポレートサイト開発では…

“井戸端会議”が多かった

なので

その場その場でメンバーを捕まえては

XDの画面を見せていた



コーポレートサイト開発では…

Xd

“井戸端会議”が多かった

なので、

その場その場でメンバーをつくらせて見せて、その場で直す。

XDの画面を見せていた

XDの身軽さの恩恵。

1

ワークフローの中心になるXD

まとめ その2

動作の速さが
コミュニケーションの
速さに直結。

つくって、見せてを1つのツールで。
井戸端会議でも大活躍



超汎用ツール

Adobe XDの使いどころ

1

ワークフロー
の中心になるXD

2

赤入れツール
としてのXD

3

仕様書ツール
としてのXD

超汎用ツール

Adobe XDの使いどころ

1

ワークフロー
の中心になるXD

2

赤入れツール
としてのXD

3

仕様書ツール
としてのXD

2

赤入れツール
としてのXD

② 赤入れツールとしてのXD



他のツールではやりにくい
XDならではの履歴管理が可能

あらゆるLIFEをFULLに。

事例紹介

リクルートサイト監修

株式会社LIFULL



あらゆる **LIFE** を、**FULL** に。



リクルートサイトPJの概要



既にリリースされているリクルートサイトについて

- デザインを修正
- コンテンツページを拡充

して、2次リリースする

リクルートサイトPJの体制



• 依頼／監修

デザイン会社

- 企画
- デザイン
- 開発実装

何を担当したか？

ずばり「赤入れ」

この赤入れを、XDで対応してみた


2

赤入れツールとしてのXD

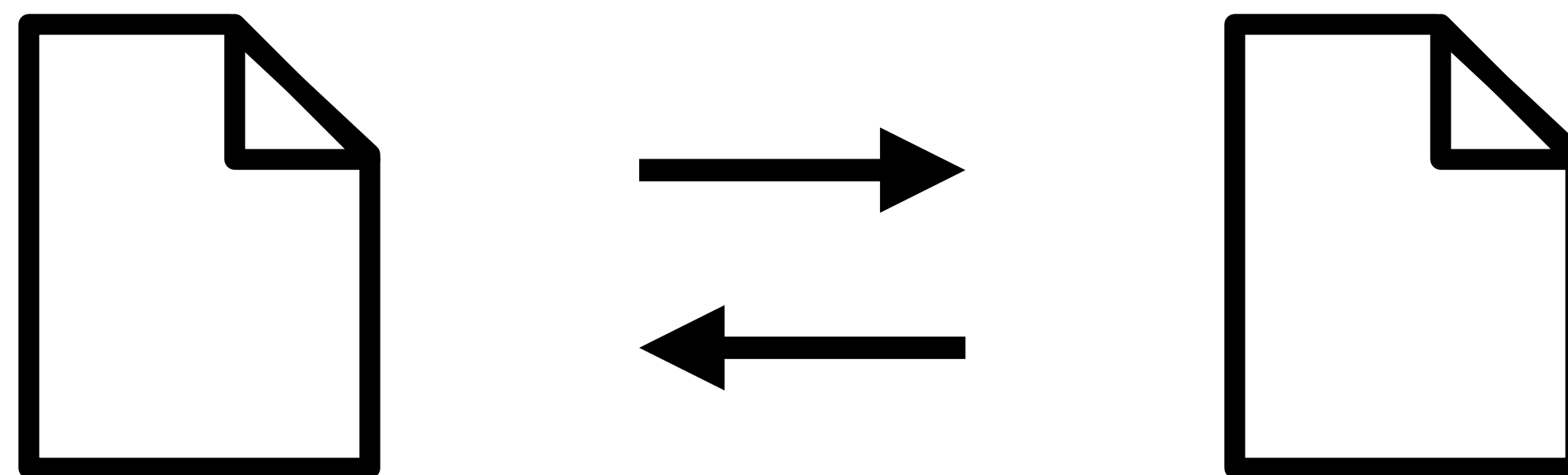
XDを赤入れに導入するメリットとは？

導入事例：リクルートサイト監修





今までは状況に合わせて
手書き、Acrobat、Photoshop等を利用。

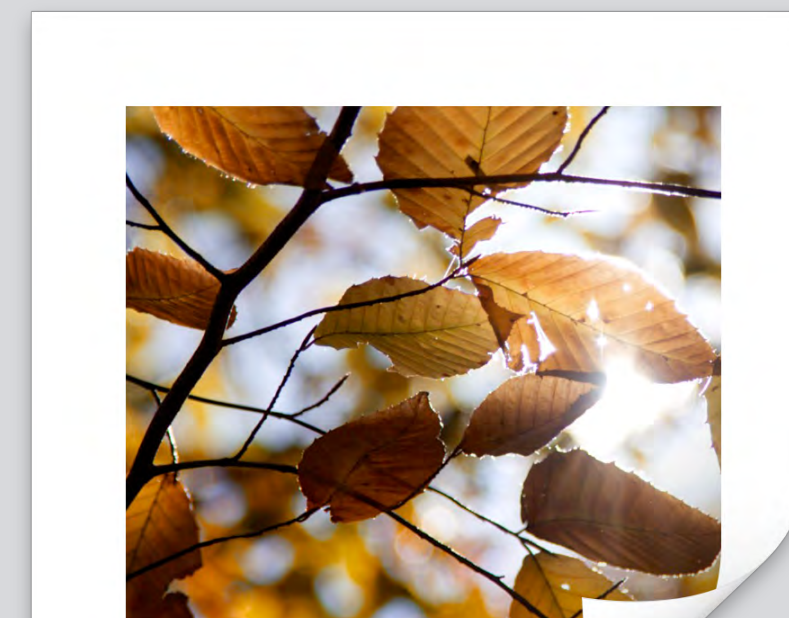
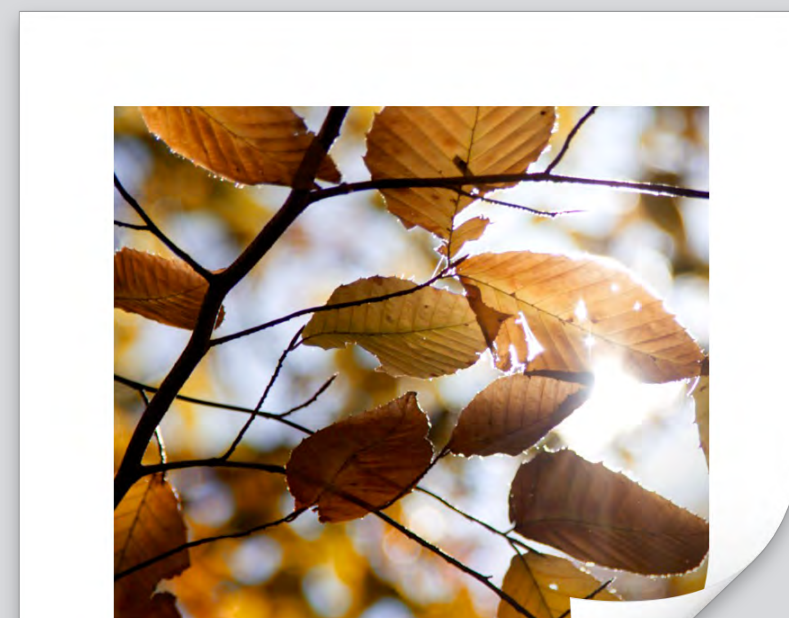


赤入れの過程で
細かいやり取りが生まれる

→その度ファイル授受も発生

普通は…

毎回、別ファイルを作ったり、
必要に応じてパブリッシュしたり、
メールやチャットに添付したり…





普通は…

そして残る

大量のファイル

毎回、別ファイルを作ったり、
必要に応じてファイルたり、
メールやチャットに添付したり…



普通は…



毎回、別ファイルを作って、
毎回、必要に応じてリフレッシュして、
毎回、メールやチャットに添付して…

XDなら、**1ファイル**で編集履歴ごと完結可能。

共有機能で、書き出しはリンク 1本だけ。

編集履歴が綺麗に管理できると…

「言った言わない」「先祖返り」
が起こりづらくなる。




2

赤入れツールとしてのXD

まとめ

アートボードが増えても影響なし。
履歴を1つのファイルに記録。
ファイルもすっきり。

言った言わない、先祖返りもしづらい。
まさに赤入れツールの新定番！



超汎用ツール

Adobe XDの使いどころ

1

ワークフロー
の中心になるXD

2

赤入れツール
としてのXD

3

仕様書ツール
としてのXD

超汎用ツール

Adobe XDの使いどころ

1

ワークフロー
の中心になるXD

2

赤入れツール
としてのXD

3

仕様書ツール
としてのXD

3

仕様書ツール
としてのXD

3 仕様書ツールとしてのXD

-今回は「部分最適化」-

仕様書の精度をアップ！



事例紹介

LIFULL地方創生ブランドサイト

株式会社LIFULL

未来は、 空き家にあった。


「LIFULL地方創生」は、空き家の再生を軸に、
日本に新しいライフスタイルを提案します。

LIFULL地方創生ブランドサイトPJの体制




開発は内製


LIFULL地方創生ブランドサイトPJの体制



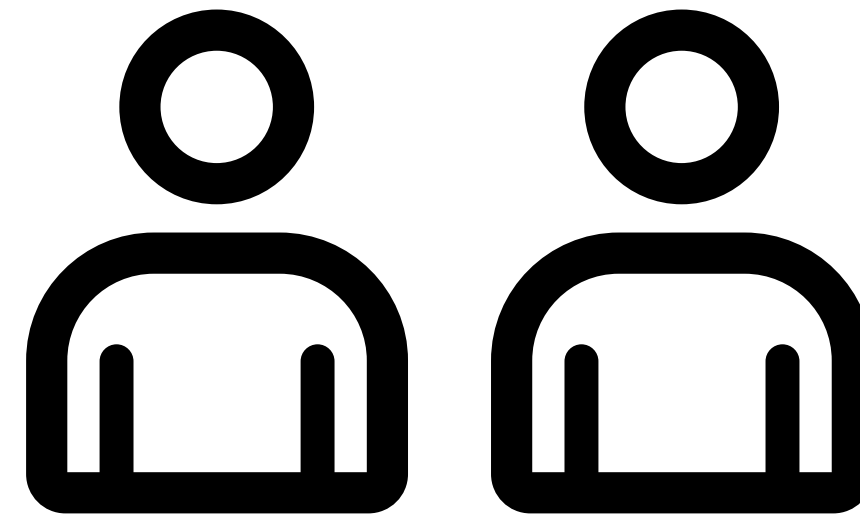
えらい人



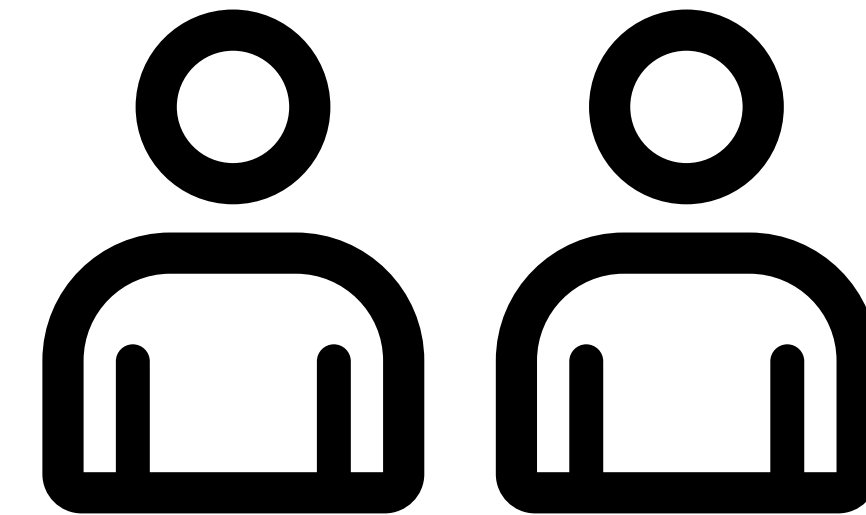
えらい人



事業プロデューサー



デザイン



フロントエンド開発

フロントエンド／マークアップエンジニアのチーム



えらい人



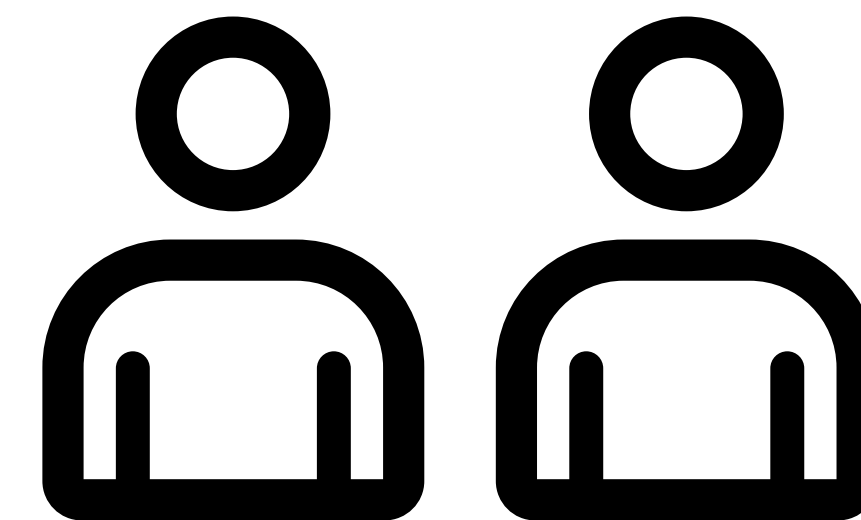
えらい人



事業プロデューサー

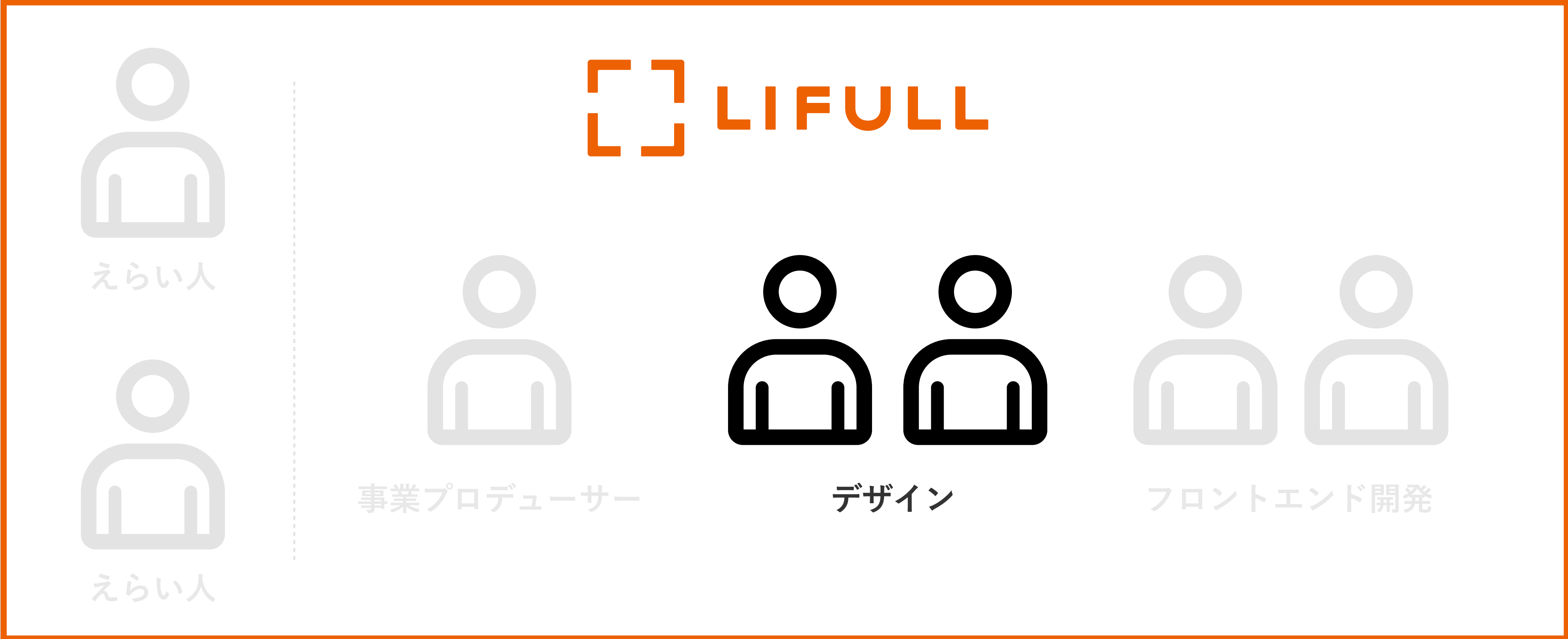


デザイン



フロントエンド開発

田中はグラフィック／コンセプト、別のメンバーがWEBデザイン




プロデューサーがサイト企画／設計を担当



えらい人



えらい人




事業プロデューサー




デザイン



フロントエンド開発



えらい人



えらい人



事業プロデューサー



デザイン



フロントエンド開発


プロデューサーがサイト企画／設計を担当



えらい人



えらい人



事業プロデューサー




デザイン



フロントエンド開発

同時に、事業立案からオペレーションまで対応



事業プロデューサー

超絶忙しい人…！



プロデューサーに仕様書を書いてもらった
…が、しかし

仕様書の精度が…低い…！！

ほんとにコレで進めて大丈夫!?

プロデューサーに仕様書を書いてもらった

…が、しかし

企画とデザインの間には溝が生まれてしまう

この仕様でデザインして！



仕様




えっ、これが…仕様！？

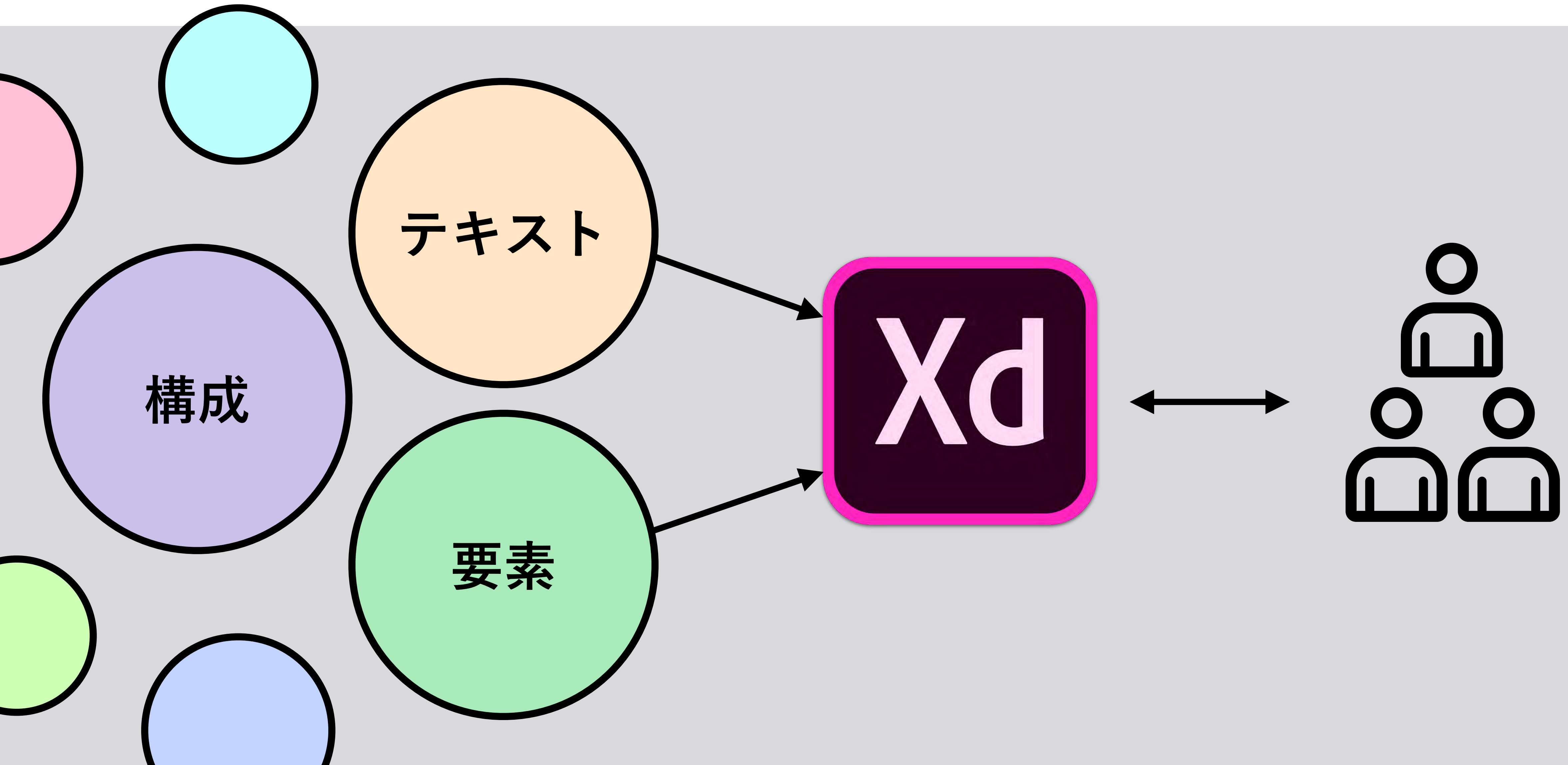


デザイン

仕様書の精度を上げるフローでXDを活用した



「画面設計」はXDの得意分野!!!



3

仕様書ツールとしてのXD

まとめ

仕様書の作成・確認も最速。
XDのままデザインしてもOK。

画面設計ツールとしては、
もはや比肩するツールは無いかもしれない





まとめ



超汎用ツール

Adobe XDの使いどころ

1

ワークフローの
中心になるXD

2

赤入れツール
としてのXD

3

仕様書ツール
としてのXD



**XDはさまざまな人にとって、
様々な場面で役に立ちます。**

デザイナー、ディレクター、プロデューサー、エンジニア、etc...



「ここで使える」と**自然に感じた**とき。

それがXDの使いドコロです。



最後に…





シニアデザイナー募集中!!!

詳細はリクルートサイトへ!!



ありがとうございました